



Vlada Republike Hrvatske  
Ured za udruge

---

***Izvješće o dodijeljenim  
financijskim potporama za projekte  
i programe organizacija civilnog  
društva u 2007. godini***

---



# Sadržaj

## Uvod

### I. Prikaz financijskih potpora na nacionalnoj razini

- 1. Pregled financijskih potpora programima i projektima organizacija civilnoga društva u 2007. godini na nacionalnoj razini / 10**
  - 1.1. Pregled namijenjenih financijskih sredstava za programe i projekte organizacija civilnog društva u 2007. godini / 11
  - 1.2. Pregled ukupno dodijeljenih financijskih potpora za programe i projekte organizacija civilnog društva iz državnog proračuna, dijela prihoda od igara na sreću i naknada vezanih uz zaštitu okoliša u 2007., prema tijelima državne uprave / institucijama / 12
  - 1.3. Pregled ukupno dodijeljenih financijskih potpora za programe i projekte organizacija civilnog društva u 2007., prema izvorima sredstava / 13
  - 1.4. Pregled ukupno dodijeljenih financijskih potpora za programe i projekte organizacija civilnog društva iz državnog proračuna u 2007., prema tijelima državne uprave / institucijama / 14
  - 1.5. Pregled ukupno dodijeljenih financijskih potpora za programe i projekte organizacija civilnog društva iz dijela prihoda od igara na sreću u 2007., prema tijelima državne uprave / institucijama / 15
  - 1.6. Pregled ukupno dodijeljenih financijskih potpora za programe i projekte organizacija civilnog društva iz sredstava za naknade za onečišćenje okoliša, naknade za korištenje okoliša, naknade za opterećenje okoliša i posebne naknade za okoliš na vozila na motorni pogon u 2007., prema tijelima državne uprave / institucijama / 15
  - 1.7. Pregled dodijeljenih financijskih sredstava izvan natječaja, odlukom čelnika tijela državne uprave / 16
- 2. Pregled dodijeljenih financijskih potpora programima i projektima organizacija civilnoga društva prema području financiranja / 17**
  - 2.1. Zaštita i promicanje ljudskih prava / 18
  - 2.2. Demokratizacija, razvoj civilnog društva i volonterstva, jačanje socijalne kohezije, razvoj filantropije / 19
  - 2.3. Zaštita i očuvanje zdravlja, psihičkog i tjelesnog integriteta te unapređenje kvalitete života / 20
  - 2.4. Prevencija svih oblika ovisnosti i neprihvatljivog ponašanja djece i mladih / 21
  - 2.5. Potpora osobama s posebnim potrebama i socijalno ugroženim skupinama / 22

- 2.6. Potpora djeci / 23
- 2.7. Potpora mladima / 23
- 2.8. Poticanje i afirmacija stvaralaštva djece i mladih u zemlji i inozemstvu / 24
- 2.9. Unapređenje života, životnih vještina i sposobnosti djece i mladih / 25
- 2.10. Zaštita okoliša i održivi razvoj / 25
- 2.11. Zaštita i promicanje kulture, kulturnih i povijesnih dobara te očuvanja prirode / 26
- 2.12. Sudionici i stradalnici Domovinskog rata / 27
- 2.13. Proces pridruživanja Republike Hrvatske Europskoj uniji / 28
- 2.14. Znanstvene i znanstveno stručne udruge / 29
- 2.15. Studentske udruge / 29
- 2.16. Tehnička kultura / 30
- 2.17. Sport / 31
- 2.18. Turizam / 32
- 2.19. Ostalo / 32
- 2.20. Pregled ukupnog broja odobrenih potpora po području financiranja / 32

### **3. Raspisivanje, vrednovanje i praćenje natječaja za financiranje projekata i programa civilnoga društva / 34**

- 3.1. Organizacije civilnoga društva kojima su namijenjene financijske potpore u 2007. godini / 34
- 3.2. Propisi na temelju kojih su dodijeljene financijske potpore u 2007. godini / 35
- 3.3. Natječaj za dodjeljivanje financijskih potpora / 36
- 3.4. Procjena prijavljenih projekata i programa / 38
- 3.5. Obavještavanje organizacija civilnoga društva o rezultatima natječaja i sklapanje ugovora o financiranju / 41
- 3.6. Broj zaposlenih, povremeno angažiranih i procjena potreba na poslovima suradnje s organizacijama civilnoga društva / 43
- 3.7. Praćenje i vrednovanje odobrenih projekata i programa / 43
- 3.8. Troškovi nastali provedbom natječaja / 44
- 3.9. Prigovori / 45

## **II. Prikaz financijskih potpora na razini županija**

### **4. Izvješće o dodijeljenim financijskim potporama za projekte i programe organizacija civilnog društva u 2007. godini na razini županija / 47**

- 4.1. Pregled namijenjenih financijskih sredstava projektima i programima organizacija civilnoga društva u 2007. godini po županijama / 47
- 4.2. Pregled ukupno dodijeljenih financijskih sredstava po županijama / 48
- 4.3. Iznos odobren organizacijama civilnoga društva odlukom čelnika županije / 50

## **5. Dodijeljene financijske potpore prema području djelovanja / 51**

- 5.1. Zaštita i promicanje ljudskih prava / 52
- 5.2. Demokratizacija, razvoj civilnog društva i volonterstva, jačanje socijalne kohezije, razvoj filantropije / 53
- 5.3. Zaštita i očuvanje zdravlja, psihičkog i tjelesnog integriteta te unapređenje kvalitete života / 53
- 5.4. Prevencija svih oblika ovisnosti / 53
- 5.5. Potpora osobama s posebnim potrebama i socijalno ugroženim skupinama / 54
- 5.6. Potpora djeci / 54
- 5.7. Potpora mladima / 54
- 5.8. Zaštita okoliša i održivi razvoj / 55
- 5.9. Zaštita i promicanje kulture, kulturnih i povijesnih dobara te očuvanja prirode / 55
- 5.10. Sudionici i stradalnici Domovinskog rata / 55
- 5.11. Proces pridruživanja Republike Hrvatske Europskoj uniji / 56
- 5.12. Stručno osposobljavanje i usavršavanje / 56
- 5.13. Sport / 56
- 5.14. Turizam / 56
- 5.15. Ostalo / 56

## **6. Raspisivanje, vrednovanje i praćenje natječaja za financiranje projekata i programa organizacija civilnoga društva na razini županija / 57**

- 6.1. Organizacije civilnoga društva kojima su namijenjene financijske potpore na razini županija u 2007. godini / 58
- 6.2. Propisi na temelju kojih su dodijeljene financijske potpore na razini županija u 2007. godini / 58
- 6.3. Natječaj za dodjeljivanje financijskih potpora / 59
- 6.4. Procjena prijavljenih programa i projekata organizacija civilnoga društva / 61
- 6.5. Obavještavanje organizacija civilnoga društva o rezultatima natječaja i sklapanje ugovora o financiranju / 63
- 6.6. Praćenje i vrednovanje odobrenih projekata i programa / 64
- 6.7. Troškovi nastali provedbom natječaja / 65
- 6.8. Prigovori / 66

## **III. Prikaz financijskih potpora na razini gradova**

### **7. Pregled odobrenih financijskih potpora za projekte i programe organizacija civilnog društva u 2007. godini iz gradskih proračuna / 67**



# Uvod

**N**a temelju točke III. Kodeksa pozitivne prakse, standarda i mjerila za ostvarivanje financijske potpore programima i projektima udruga usvojenog u Hrvatskom saboru 2. veljače 2007. (NN br. 16 od 9.2. 2007.) Ured za udruge je zatražio od davatelja financijskih potpora da dostave informacije o programima i projektima organizacija civilnog društva koji su u 2007. godini bili financirani iz sredstava državnog proračuna i dijela prihoda od igara na sreću.

Usvajanjem Kodeksa pozitivne prakse, standarda i mjerila za ostvarivanje financijske potpore programima i projektima udruga točno su propisani postupci i načela odobravanja financijske potpore te uvjeti koje trebaju ispunjavati udruge kako bi te financijske potpore ostvarile. Sukladno Kodeksu, Savjet za razvoj civilnoga društva zadužen je za praćenje, analizu i evaluaciju potpore iz državnog proračuna koje putem javnog natječaja odobravaju davatelji financijske potpore, a čija je obveza dostaviti izvješća o financiranim projektima i programima Savjetu za razvoj civilnoga društva i Uredu za udruge. Operativnim planom provedbe Nacionalne strategije stvaranja poticajnog okruženja za razvoj civilnog društva predviđen je niz mjera koje bi trebale osigurati uspješnu primjenu Kodeksa u predstojećem razdoblju.

Budući da Kodeks utvrđuje obvezu javnog objavljivanja rezultata natječaja, s podacima o udrugama, programima i projektima za koje je odobrena financijska potpora, kao i o odobrenim iznosima, Ured za udruge Vlade Republike Hrvatske dostavio je upitnik Pregled odobrenih financijskih potpora programima i projektima organizacija civilnoga društva u 2007. godini tijelima državne uprave, uredima Vlade Republike Hrvatske, drugim javnim institucijama davateljima financijskih potpora te jedinicama lokalne i područne samouprave uz zahtjev za dostavu detaljnog izvješća o financiranju programa i projekata organizacija civilnoga društva u 2007. godini s ciljem prikupljanja podataka o dodijeljenim sredstvima i uvjetima financiranja organizacija civilnoga društva u Hrvatskoj.

U tu svrhu izrađen je upitnik koji se sastojao od 25 pitanja čija je svrha, uz navedeno, bila i procjena stupnja usklađenosti postupaka i načela odobravanja financijskih potpora među pojedinim institucijama s Kodeksom pozitivne prakse, standarda i mjerila za ostvarivanje financijske potpore programima i projektima udruga.

Ovo se izvješće sastoji od tri dijela. U prvom dijelu prikazane su dodijeljene financijske potpore organizacijama civilnoga društva na nacionalnoj razini. Podaci su analizirani prema davatelju financijske potpore te vidu dodjeljivanja potpore, prema području i podkategorijama financiranja, a prikazani su i rezultati ankete vezani uz natječaj o financiranju projekata i programa civilnoga društva. U drugom dijelu izvješća prikazani su podaci na razini županija, a u trećem dijelu prikazujemo dodijeljena financijska sredstva na razini gradova.

Na nacionalnoj razini prikupljeni su podaci za ukupno dvadeset i tri davatelja financijskih potpora. Ti su podaci kodirani te skupno obrađeni odgovarajućim statističkim metodama. Za potrebe ovog izvješća korištena je deskriptivna analiza, odnosno prikazane su distribucije frekvencija za sva pitanja koje je bilo moguće kvantitativno obraditi.

## **Analizirajući dostavljene podatke na nacionalnoj razini može se zaključiti sljedeće:**

- U 2007. godini sveukupno je dodijeljeno 470.192.095,08 kn, što je u odnosu na 2006. godinu u kojoj je dodijeljeno 321.636.823,06 kn, više za 31.59 % odnosno za 148.555.272,02 kn.
- Iz sredstava državnog proračuna dodijeljeno je 254.298.345,65 kn, odnosno 54.08% ukupnog iznosa, iz dijela prihoda od igara na sreću dodijeljeno je 215.033.249,43 kn ili 45.73 %. Iz sredstva za naknade za onečišćenje okoliša, korištenje okoliša, opterećenje okoliša i posebne naknade za okoliš na vozila na motorni pogon izdvojeno je tek 0.18% ukupnog iznosa, odnosno 860.500,00 kn.
- Analizirajući iznose financijskih potpora prema tijelu državne uprave, najveći je iznos u 2007. godini dodijelilo Ministarstvo znanosti, obrazovanja i športa, 165.226.763,68 kn ili 35.14% ukupnog iznosa dodijeljenih sredstava.
- Najviše sredstava prema području djelovanja dodijeljeno je za zaštitu i promicanje kulture, kulturnih i povijesnih dobara te očuvanja prirode, 32.68% ukupnog iznosa odobrenih financijskih sredstava.

- Ukupno je odobreno 4 923 potpora, od čega je 44.40% ili 2 186 potpora, dodijeljeno za zaštitu i promicanje kulture, kulturnih i povijesnih dobara te očuvanja prirode.
- Većina tijela državne uprave i ureda Vlade Republike Hrvatske, njih 16, ima ustrojen program dodjele financijskih potpora organizacijama civilnoga društva
- Potpore se u 87% slučajeva dodjeljuje putem javnih natječaja.
- Financijska sredstva namijenjena su prvenstveno udrugama, a dodijeljuju se većinom temeljem Zakona o udrugama.
- Natječaj se u 68,2% slučajeva raspisuje jedanput godišnje, a objavljuje u sredstvima javnog priopćavanja (95,5%) te na internetu (90,9%).
- Natječaj je u najvećem broju slučajeva otvoren za prijavu 30 dana.
- Procjenu prijavljenih projekata i programa u 72,7% slučajeva vrši nezavisno stručno tijelo ustrojeno od predstavnika tijela državne uprave (93,8%), predstavnika znanstvenih i stručnih institucija (56,3%) te nezavisnih stručnjaka (43,8%).
- Nezavisno stručno tijelo imenuje čelnik tijela državne uprave (93,8%) koji ujedno donosi i konačnu odluku o odobrenim sredstvima (90,9%).
- Organizacije civilnoga društva se o dodijeljenim financijskim sredstvima obavještava pismenim putem (90,9%) i objavom na internetskim stranicama (63,6%).
- Rezultati natječaja objavljuju se na internetskim stranicama (86,4%), a u dva se slučaja rezultati ne objavljuju javno.
- Praćenje i vrednovanje odobrenih projekata obavljaju većinom zaposleni u tijelu državne uprave.
- Troškovi nastali provedbom natječaja u 2007. godini iznose 1.220.427,99 kn. Isti se u u 81% slučajeva knjiže iz sredstava tijela državne uprave.
- 63,6% davatelja financijske potpore zaprimilo je prigovor na natječaj. Od ukupno 159 prigovora, 107 njih bilo je na rezultate natječaja. Do sada je riješeno 128 prigovora.

U svrhu poticanja provedbe Kodeksa odnosno veće transparentnosti dodjele financijskih potpora projektima i programima organizacija civilnog društva na razini jedinica lokalne i područne samouprave, Ured za udruge je također prikupio i analizirao podatke o dodijeljenim potporama u svim županijama i gradovima koji su sastavni dio ovog izvješća.

#### **Analizirajući dostavljene podatke na razini županija može se zaključiti sljedeće:**

- U 2007. godini sveukupno je na razini županija dodijeljeno 337.911.036,03 kn.
- Na razini gradova dodijeljeno je 439.330.869,58 kn.
- Analizirajući iznose financijskih potpora po županijama, najveći je iznos u 2007. godini dodijelio Grad Zagreb, 243.822.234,11 kn ili 72.16% ukupnog iznosa dodijeljenih sredstava.
- Najviše sredstava prema području djelovanja dodijeljeno je za područje sporta, 64.82% ili 219,031,765.16 kn. Prema veličini dodijeljenog iznosa slijedi područje zaštite i promicanja kulture, kulturnih i povijesnih dobara te očuvanja prirode sa 13.55% ukupnog iznosa ili dodijeljenih 45.782.279,04 kn.
- Sve županije Republike Hrvatske imaju ustrojen program dodjele financijskih potpora organizacijama civilnoga društva
- Potpore se u 71% slučajeva dodjeljuje putem javnih natječaja.
- Financijska sredstva namijenjena su prvenstveno udrugama, a dodijeljuju se većinom temeljem Zakona o udrugama.
- Natječaj se u 68% slučajeva raspisuje jedanput godišnje, a objavljuje u sredstvima javnog priopćavanja (93,3%) te na internetu (83,3%).
- Procjenu prijavljenih projekata i programa u 73,3% slučajeva vrši nezavisno stručno tijelo ustrojeno od predstavnika županije (77,3%), predstavnika organizacija civilnoga društva (59,1%) te predstavnika znanstvenih i stručnih institucija i nezavisnih stručnjaka (40,9%).
- Konačnu odluku o odobrenim sredstvima donosi upravno tijelo (64,5%).
- Organizacije civilnoga društva se o dodijeljenim financijskim sredstvima obavještava pismenim putem (93,5%) i objavom na internetskim stranicama (51,6%).
- Rezultati natječaja objavljuju se na internetskim stranicama (64,5%), a u sedam se slučajeva rezultati ne objavljuju javno.



- Praćenje i vrednovanje odobrenih projekata obavljaju većinom zaposleni u županiji na poslovima suradnje s organizacijama civilnoga društva.
- Troškovi nastali provedbom natječaja u 2007. godini iznose 321.351,67 kn. Isti se u u 93.3% slučajeva knjiže iz sredstava županije.
- Dvije su županije, Virovitičko-podravska županija i Grad Zagreb – Gradski ured za zdravstvo, rad, socijalnu zaštitu i branitelje, zaprimile ukupno tri prigovora na objavljeni natječaj. Svi zaprimljeni prigovori su riješeni.

Sukladno dostavljenim podacima od svih davatelja financijskih potpora na nacionalnoj razini, odnosno na razini županija i gradova, dolazimo do ukupnog iznosa od 1.247.434.000,69 kn dodijeljenih projektima i programima organizacija civilnog društva u 2007. godini.

Imajući u vidu znatan porast izdvajanja za financijske potpore projektima i programima udruga iz državnog proračuna, nameće se potreba uspostave kvalitetnijeg sustava evaluacije. Ured za udruge, u suradnji sa Savjetom za razvoj civilnog društva i Nacionalnom zakladom za razvoj civilnog društva, priprema program izobrazbe jedinstvenog tima evaluatora koji će biti na raspolaganju svim davateljima financijskih potpora za provedbu evaluacije samih natječaja odnosno financiranih projekata i programa. Pored toga, u pripremi je Priručnik za davatelje financijskih potpora koji će biti podloga za sustavnu izobrazbu o primjeni Kodeksa pozitivne prakse, standarda i mjerila za ostvarivanje financijske potpore programima i projektima udruga. Konačno, na tragu već započetih aktivnosti Ureda za udruge, a s ciljem doprinosa većoj transparentnosti i odgovornosti tijela javne vlasti, potrebno je dovršiti proces sustavne informatizacije postupka dodjele financijskih potpora projektima i programima organizacija civilnog društva iz državnog proračuna i izgradnje jedinstvene, javno dostupne baze podataka o dodijeljenim potporama.

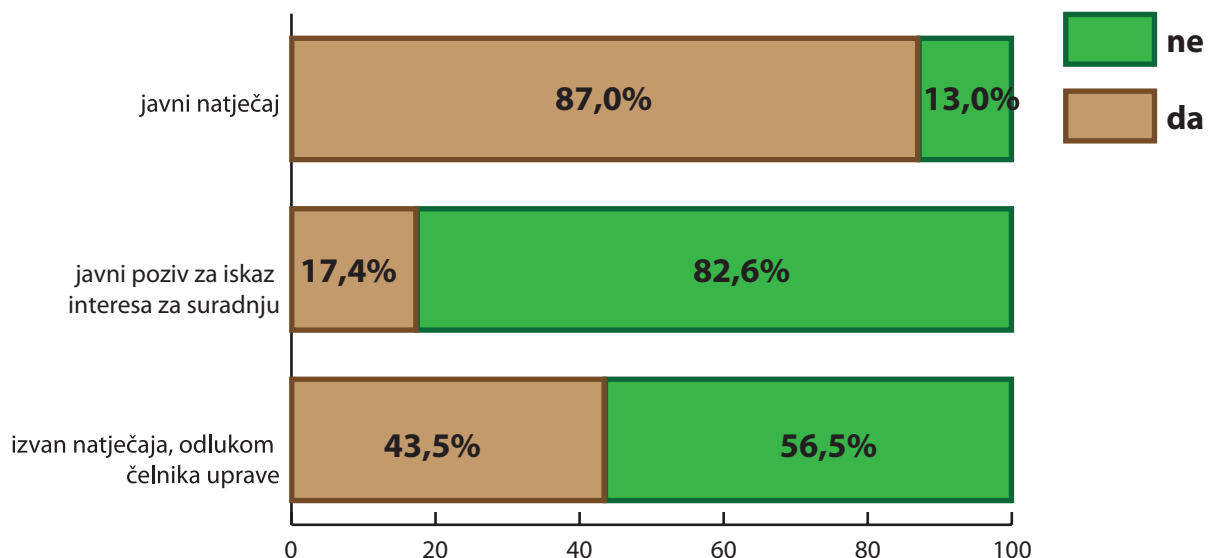
# I. Prikaz financijskih potpora na nacionalnoj razini

## 1. Pregled financijskih potpora programima i projektima organizacija civilnoga društva u 2007. godini na nacionalnoj razini

U 2007. godini 16 tijela državne uprave, ureda Vlade RH i drugih institucija (u daljnjem tekstu: davatelji financijske potpore) imalo je ustrojen program za dodjeljivanje nekog vida financijske potpore organizacijama civilnoga društva.

Davatelji financijskih potpora u 87% slučajeva dodjeljivali su financijske potpore putem javnog natječaja, a u 17,4% slučajeva putem javnog poziva za iskaz interesa za suradnju. U 43,5% slučajeva, financijske potpore dodijelile su se izvan natječaja, odlukom čelnika tijela državne uprave.

	%		N	
	da	ne	da	ne
javni natječaj	87,0	13,0	20	3
javni poziv za iskaz interesa za suradnju	17,4	82,6	4	19
izvan natječaja, odlukom čelnika uprave	43,5	56,5	10	13



### 1.1. Pregled namijenjenih financijskih sredstava za programe i projekte organizacija civilnog društva u 2007. godini

Namijenjena financijska sredstva organizacijama civilnoga društva u 2007. godini iznosila su 469.493.365,12 kn. Kao što je vidljivo iz navedene tabele, najveći iznos namijenilo je Ministarstvo znanosti, obrazovanja i športa (35.19% ukupnog iznosa). Veličinom iznosa slijedi Ministarstvo kulture sa 25.09% ukupnog iznosa, Ministarstvo zdravstva i socijalne skrbi (11.34%), Savjet za nacionalne manjine (7.45%) te Nacionalna zaklada za razvoj civilnoga društva (7.25%). Namijenjeni iznosi ostalih tijela državne uprave prikazani su u tabeli te rangirani prema veličini sredstava. Uprava za sustav turističkih zajednica i selektivne oblike turizma Ministarstva mora, turizma, prometa i razvitka u 2007. godini nije imala točno određeni iznos namijenjenih financijskih sredstava organizacijama civilnoga društva stoga taj podatak u tabeli nedostaje.

Naziv davatelja financijske potpore	Iznos namijenjenih financijskih sredstava	%
Ministarstvo znanosti, obrazovanja i športa	165,222,517.02	35.19
Ministarstvo kulture	117,785,898.39	25.09
Ministarstvo zdravstva i socijalne skrbi	53,220,152.39	11.34
Savjet za nacionalne manjine	35,000,000.00	7.45
Nacionalna zaklada za razvoj civilnoga društva	34,053,675.48	7.25
Ministarstvo obitelji, branitelja i međugeneracijske solidarnosti - Uprava za hrvatske branitelje i članove njihovih obitelji	18,869,647.97	4.02
Ministarstvo obitelji, branitelja i međugeneracijske solidarnosti - Uprava za obitelj, Odjele za osobe s invaliditetom	14,035,047.83	2.99
Ministarstvo obitelji, branitelja i međugeneracijske solidarnosti - Uprava za obitelj, Odjel za djecu i mladež	10,039,691.04	2.14
Ministarstvo obitelji, branitelja i međugeneracijske solidarnosti - Uprava za obitelj, Odjel za obitelj	3,940,197.00	0.84
Ministarstvo mora, turizma, prometa i razvitka - Uprava za turističku politiku i tržište	3,500,000.00	0.75
Vlada Republike Hrvatske - Ured za ljudska prava	2,924,838.00	0.62
Ministarstvo zaštite okoliša, prostornog uređenja i graditeljstva	2,200,000.00	0.47
Ministarstvo gospodarstva, rada i poduzetništva - Uprava za trgovinu i unutarnje tržište	2,040,000.00	0.43
Ministarstvo vanjskih poslova i europskih integracija - Uprava za hrvatske manjine, iseljeništvo i useljeništvo	1,354,000.00	0.29
Ministarstvo obitelji, branitelja i međugeneracijske solidarnosti - Uprava za međugeneracijsku solidarnost	1,000,000.00	0.21
Vlada Republike Hrvatske - Ured za suzbijanje zlouporabe opojnih droga	1,000,000.00	0.21
Fond za zaštitu okoliša i energetske učinkovitost	860,500.00	0.18
Ministarstvo poljoprivrede, šumarstva i vodnoga gospodarstva	842,200.00	0.18
Vlada Republike Hrvatske - Ured za ravnopravnost spolova	600,000.00	0.13
Ministarstvo vanjskih poslova i europskih integracija - Uprava za informiranje i obrazovanje	500,000.00	0.11
Vlada Republike Hrvatske - Ured za nacionalne manjine	300,000.00	0.06
Ministarstvo gospodarstva, rada i poduzetništva - Uprava za obrt	205,000.00	0.04
<b>Ukupno</b>	<b>469,493,365.12</b>	<b>100.00</b>

## 1.2. Pregled ukupno dodijeljenih financijskih potpora za programe i projekte organizacija civilnog društva iz državnog proračuna, dijela prihoda od igara na sreću i naknada vezanih uz zaštitu okoliša u 2007., prema tijelima državne uprave / institucijama

U 2007. godini ukupno je dodijeljeno 470.192.095,08 kn za programe i projekte organizacija civilnog društva iz državnog proračuna, dijela prihoda od igara na sreću i naknada vezanih uz zaštitu okoliša. Najveći iznos dodijelilo je Ministarstvo znanosti, obrazovanja i športa s udjelom od 35,14% u odnosu na ukupni iznos te redom: Ministarstvo kulture s udjelom od 25,21%, Ministarstvo zdravstva i socijalne skrbi (11,32%), Ministarstvo obitelji, branitelja i međugeneracijske solidarnosti (10,24%), Savjet za nacionalne manjine (7,44%) te Nacionalna zaklada za razvoj civilnoga društva (7,23%). Ostali davatelji financijske potpore u 2007. godini dodijelili su iznose čiji je udio manji od 1% ukupnog iznosa.

U tablici su navedeni dodijeljeni iznosi i postotci prema tijelima državne uprave, uredima Vlade RH i ostalim institucijama. Rezultati su rangirani te poredani prema veličini iznosa dodijeljenih sredstava.

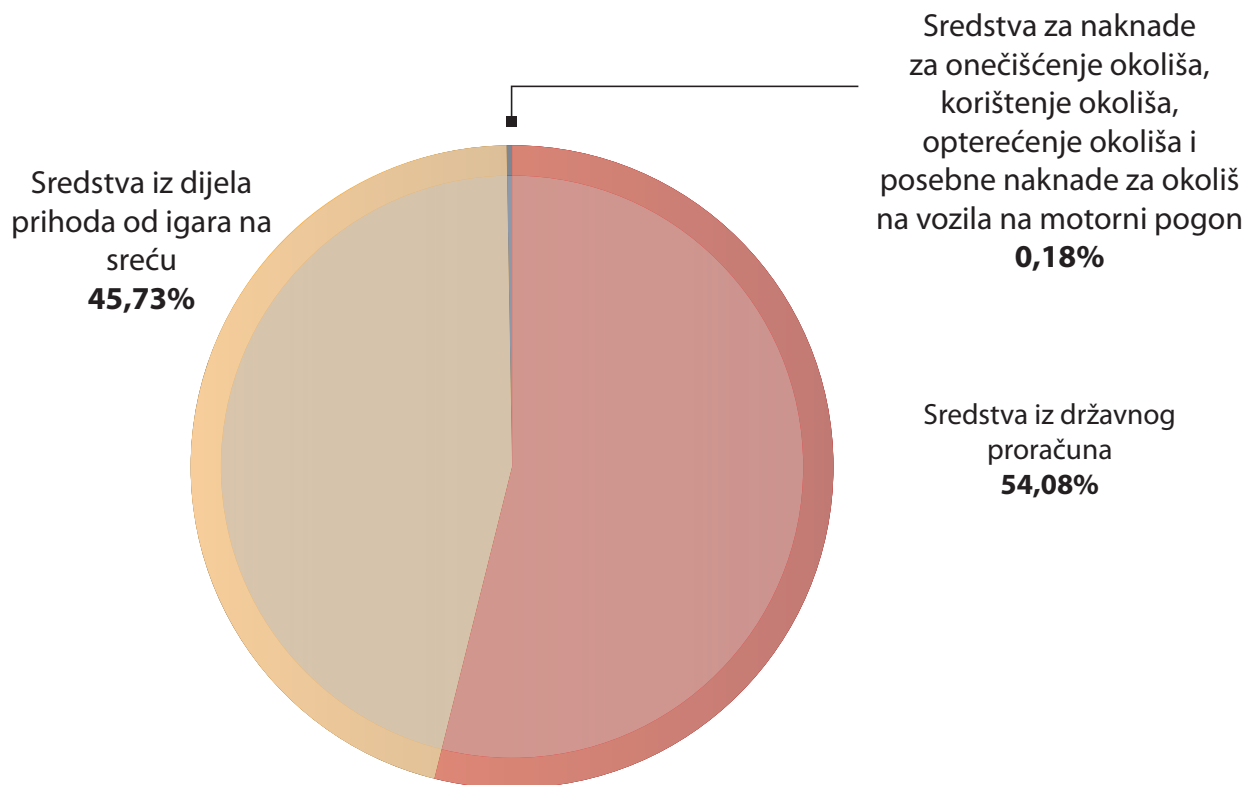
Naziv davatelja financijske potpore	Iznos odobrene potpore	%
Ministarstvo znanosti, obrazovanja i športa (MZOŠ)	165.226.763,68	35,14
Ministarstvo kulture (MK)	118.512.698,18	25,21
Ministarstvo zdravstva i socijalne skrbi (MZSS)	53.221.605,18	11,32
Ministarstvo obitelji, branitelja i međugeneracijske solidarnosti (MOBMS)	48.148.479,67	10,24
Savjet za nacionalne manjine (SzNM)	34.978.542,89	7,44
Nacionalna zaklada za razvoj civilnoga društva (NZRCD)	33.983.705,48	7,23
Ministarstvo mora, turizma, prometa i razvitka (MMTPR) (sada Ministarstvo turizma)	4.580.000,00	0,97
Vlada Republike Hrvatske - Ured za ljudska prava (ULJP VRH)	2.690.000,00	0,57
Ministarstvo gospodarstva, rada i poduzetništva (MINGORP)	2.396.600,00	0,51
Ministarstvo zaštite okoliša, prostornog uređenja i graditeljstva (MZOPUG)	2.200.000,00	0,47
Vlada Republike Hrvatske - Ured za suzbijanje zlouporabe opojnih droga (USZOD VRH)	1.000.000,00	0,21
Fond za zaštitu okoliša i energetske učinkovitost	860.500,00	0,18
Ministarstvo poljoprivrede, šumarstva i vodnoga gospodarstva (MPŠVG) (sada Ministarstvo regionalnog razvoja, šumarstva i vodnog gospodarstva i Ministarstvo poljoprivrede, ribarstva i ruralnog razvoja)	842.200,00	0,18
Ministarstvo vanjskih poslova i europskih integracija (MVPEI)	771.000,00	0,16
Vlada Republike Hrvatske - Ured za ravnopravnost spolova (URS VRH)	600.000,00	0,13
Vlada Republike Hrvatske - Ured za nacionalne manjine (UNM VRH)	180.000,00	0,04
<b>Ukupno:</b>	<b>470.192.095,08</b>	<b>100,00</b>

Usporedimo li namijenjena financijska sredstava s dodijeljenim financijskim sredstvima, možemo ustvrditi da je dodijeljeni iznos sredstava za 0,14% odnosno za 698.729.96 kn veći od namijenjenog iznosa. Sredstva namijenjena potporama organizacija civilnog društva financiranih iz dijela prihoda od igara na sreću, planiraju se u proračunu na osnovu procjene priljeva sredstava i u pravilu su manja od konačnog iznosa.

### 1.3. Pregled ukupno dodijeljenih finansijskih potpora za programe i projekte organizacija civilnog društva u 2007., prema izvorima sredstava

U tablici su prikazane ukupno dodijeljene finansijske potpore za programe i projekte organizacija civilnoga društva prema izvorima sredstava. Iz sredstava državnog proračuna dodijeljeno je 54,08%, a iz dijela prihoda od igara na sreću 45,73% ukupnog iznosa. Sredstva za naknade za onečišćenje okoliša, naknade za korištenje okoliša, naknade za opterećenje okoliša i posebne naknade za okoliš na vozila na motorni pogon čini tek 0,18% ukupno dodijeljenih finansijskih potpora.

Izvor sredstava	Iznos odobrene potpore	%
Sredstva iz državnog proračuna	254.298.345,65	54,08
Sredstva iz dijela prihoda od igara na sreću	215.033.249,43	45,73
Sredstva za naknade za onečišćenje okoliša, korištenje okoliša, opterećenje okoliša i posebne naknade za okoliš na vozila na motorni pogon	860.500,00	0,18
<b>Ukupno:</b>	<b>470.192.095,08</b>	<b>100,00</b>



#### 1.4. Pregled ukupno dodijeljenih financijskih potpora za programe i projekte organizacija civilnog društva iz državnog proračuna u 2007., prema tijelima državne uprave / institucijama

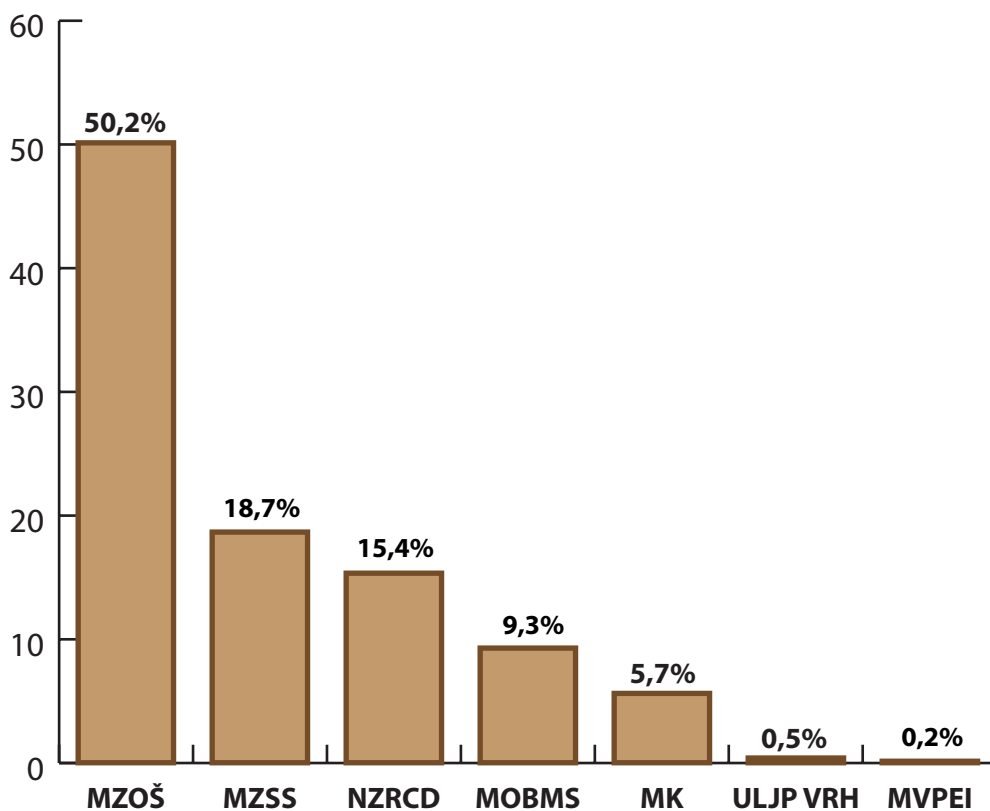
U tablici su prikazana ukupno dodijeljena sredstva iz državnog proračuna prema davatelju financijske potpore. Rezultati su rangirani prema veličini iznosa za svakog davatelja financijske potpore. Najveći iznos dodijelilo je Ministarstvo kulture s ukupnim udjelom od 41,79%, slijedi Ministarstvo znanosti, obrazovanja i športa (22,56%), Savjet za nacionalne manjine (13,75%) te s udjelom od 11,03% Ministarstvo obitelji, branitelja i međugeneracijske solidarnosti.

Naziv davatelja financijske potpore	Iznos odobrene potpore	%
Ministarstvo kulture (MK)	106.282.960,56	41,79
Ministarstvo znanosti, obrazovanja i športa (MZOŠ)	57.357.958,24	22,56
Savjet za nacionalne manjine (SzNM)	34.978.542,89	13,75
Ministarstvo obitelji, branitelja i međugeneracijske solidarnosti (MOBMS)	28.039.416,78	11,03
Ministarstvo zdravstva i socijalne skrbi (MZSS)	12.970.073,18	5,10
Ministarstvo mora, turizma, prometa i razvitka (MMTPR) (sada Ministarstvo turizma)	4.580.000,00	1,80
Ministarstvo gospodarstva, rada i poduzetništva (MINGORP)	2.396.600,00	0,94
Ministarstvo zaštite okoliša, prostornog uređenja i graditeljstva (MZOPUG)	2.200.000,00	0,87
Vlada Republike Hrvatske - Ured za ljudska prava (ULJP VRH)	1.690.000,00	0,66
Vlada Republike Hrvatske - Ured za suzbijanje zlouporabe opojnih droga (USZOD VRH)	1.000.000,00	0,39
Nacionalna zaklada za razvoj civilnoga društva (NZRCD)	859.594,00	0,34
Ministarstvo poljoprivrede, šumarstva i vodnoga gospodarstva (MPŠVG) (sada Ministarstvo regionalnog razvoja, šumarstva i vodnog gospodarstva i Ministarstvo poljoprivrede, ribarstva i ruralnog razvoja)	842.200,00	0,33
Vlada Republike Hrvatske - Ured za ravnopravnost spolova (URS VRH)	600.000,00	0,24
Ministarstvo vanjskih poslova i europskih integracija (MVPEI)	321.000,00	0,13
Vlada Republike Hrvatske - Ured za nacionalne manjine (UNM VRH)	180.000,00	0,07
<b>Ukupno:</b>	<b>254.298.345,65</b>	<b>100,00</b>

### 1.5. Pregled ukupno dodijeljenih financijskih potpora za programe i projekte organizacija civilnog društva iz dijela prihoda od igara na sreću u 2007., prema tijelima državne uprave / institucijama

Iz dijela prihoda od igara na sreću u 2007. godini ukupno je dodijeljeno 215.033.249,43 kn. Polovinu tog iznosa dodijelilo je Ministarstvo znanosti, obrazovanja i športa (MZOŠ), a po veličini iznosa slijede: Ministarstvo zdravstva i socijalne skrbi (MZSS), Nacionalna zaklada za razvoj civilnoga društva (NZRCD), Ministarstvo obitelji, branitelja i međugeneracijske solidarnosti (MOBMS), Ministarstvo kulture (MK), Vlada Republike Hrvatske - Ured za ljudska prava (ULJP VRH) - Sporazum Nacionalne zaklade za razvoj civilnoga društva i Ureda za ljudska prava, Ministarstvo vanjskih poslova i europskih integracija (MVPEI) te Ministarstvo kulture (5,69%).

Naziv davatelja financijske potpore	Iznos odobrene potpore	%
Ministarstvo znanosti, obrazovanja i športa (MZOŠ)	107.868.805,44	50,2
Ministarstvo zdravstva i socijalne skrbi (MZSS)	40.251.532,00	18,7
Nacionalna zaklada za razvoj civilnoga društva (NZRCD)	33.124.111,48	15,4
Ministarstvo obitelji, branitelja i međugeneracijske solidarnosti (MOBMS)	20.109.062,89	9,3
Ministarstvo kulture (MK)	12.229.737,62	5,7
Vlada Republike Hrvatske - Ured za ljudska prava (ULJP VRH) - Sporazum Nacionalne zaklade za razvoj civilnoga društva i Ureda za ljudska prava	1.000.000,00	0,5
Ministarstvo vanjskih poslova i europskih integracija (MVPEI)	450.000,00	0,2
<b>Ukupno:</b>	<b>215.033.249,43</b>	<b>100,0</b>



### 1.6. Pregled ukupno dodijeljenih financijskih potpora za programe i projekte organizacija civilnog društva iz sredstava za naknade za onečišćenje okoliša, naknade za korištenje okoliša, naknade za opterećenje okoliša i posebne naknade za okoliš na vozila na motorni pogon u 2007., prema tijelima državne uprave / institucijama

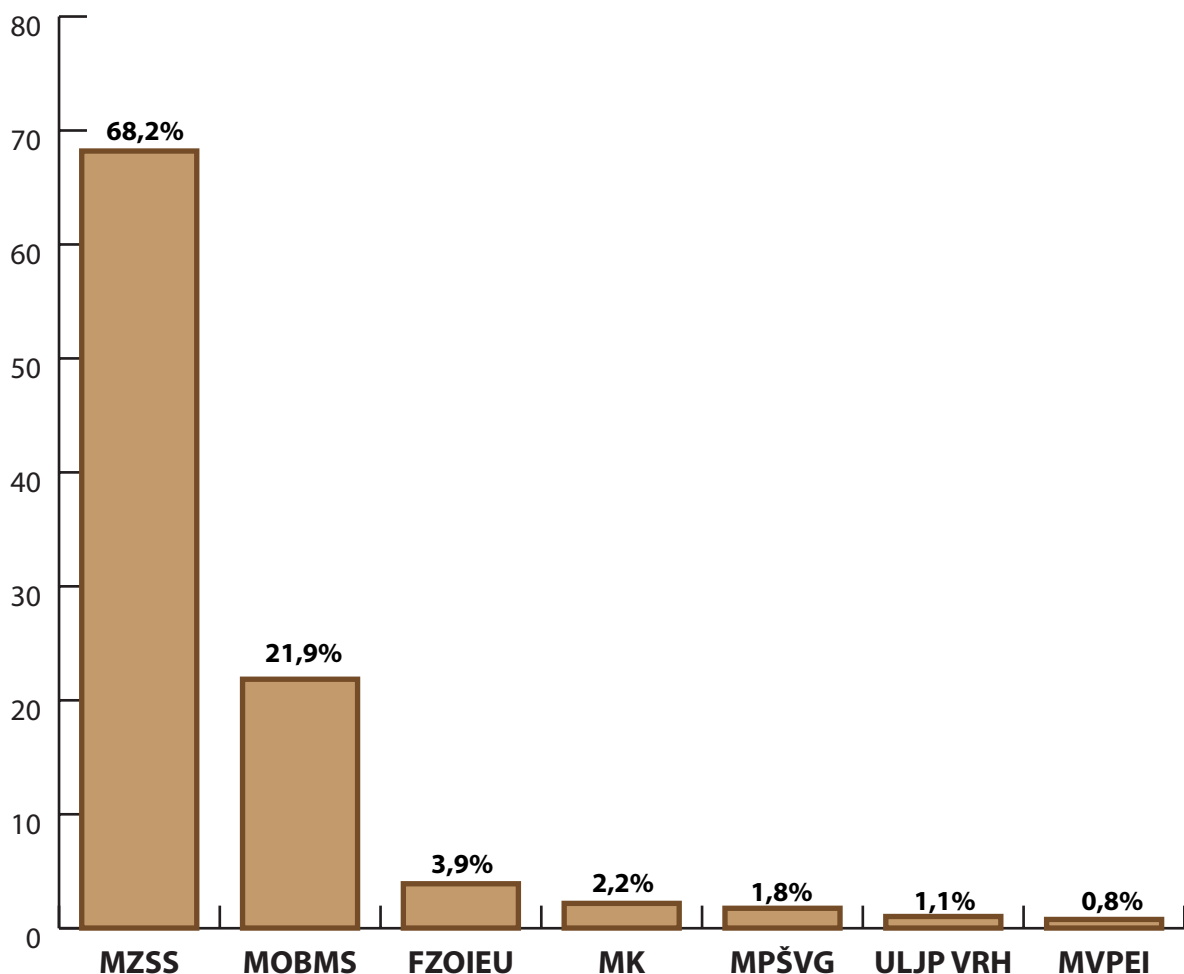
Naziv davatelja financijske potpore	Iznos odobrene potpore
Fond za zaštitu okoliša i energetska učinkovitost	860.500,00
<b>Ukupno:</b>	<b>860.500,00</b>

### 1.7. Pregled dodijeljenih financijskih sredstava izvan natječaja, odlukom čelnika tijela državne uprave

Kao što je već spomenuto, u 2007. godini deset je davatelja financijske potpore dodjeljivalo financijske potpore izvan natječaja, odlukom čelnika tijela državne uprave. Na taj je način dodijeljeno ukupno 21.777.748,03 kn. Najveći je iznos izvan natječaja dodijelilo Ministarstvo zdravstva i socijalne skrbi, čak 68,22% ukupnog iznosa. Od tog je iznosa Hrvatskom Crvenom križu navedeno ministarstvo dodijelilo 7.156.000,00 kn.

Podaci za ostale davatelje financijske potpore navedeni su u tabeli, a rangirani prema veličini dodijeljenog iznosa.

Naziv davatelja financijske potpore	iznos	%
Ministarstvo zdravstva i socijalne skrbi (MZSS)	14.857.623,05	68,2
Ministarstvo obitelji, branitelja i međugeneracijske solidarnosti <sup>1</sup> (MOBMS)	4.767.586,98	21,9
Fond za zaštitu okoliša i energetska učinkovitost	860.500,00	3,9
Ministarstvo kulture (MK)	486.000,00	2,2
Ministarstvo poljoprivrede, šumarstva i vodnoga gospodarstva (MPŠVG)	392.200,00	1,8
Vlada Republike Hrvatske – Ured za ljudska prava (ULJP VRH)	234.838,00	1,1
Ministarstvo vanjskih poslova i europskih integracija (MVPEI)	179.000,00	0,8
<b>Ukupno</b>	<b>21.777.748,03</b>	<b>100,00</b>



<sup>1</sup> Analiza podataka vršila se na temelju uprava unutar Ministarstva obitelji, branitelja i međugeneracijske solidarnosti. Ovdje prikazujemo iznose dodijeljene izvan natječaja zasebno za svaku od uprava koje su obuhvaćene istraživanjem: Uprava za hrvatske branitelje i članove njihovih obitelji (718.664,00 kn), Uprava za obitelj – Odjel za obitelj (3.273.847,00 kn), Uprava za obitelj – Odjel za osobe s invaliditetom (269.869,94 kn), Uprava za obitelj – Odjel za djecu i mladež (505.206,04 kn)



## 2. Pregled dodijeljenih financijskih potpora programima i projektima organizacija civilnoga društva prema području financiranja

U ovom dijelu izvješća donosimo pregled financijskih potpora programima i projektima organizacija civilnoga društva za devetnaest područja financiranja te zasebno za svaku od podkategorija područja u 2007. godini.

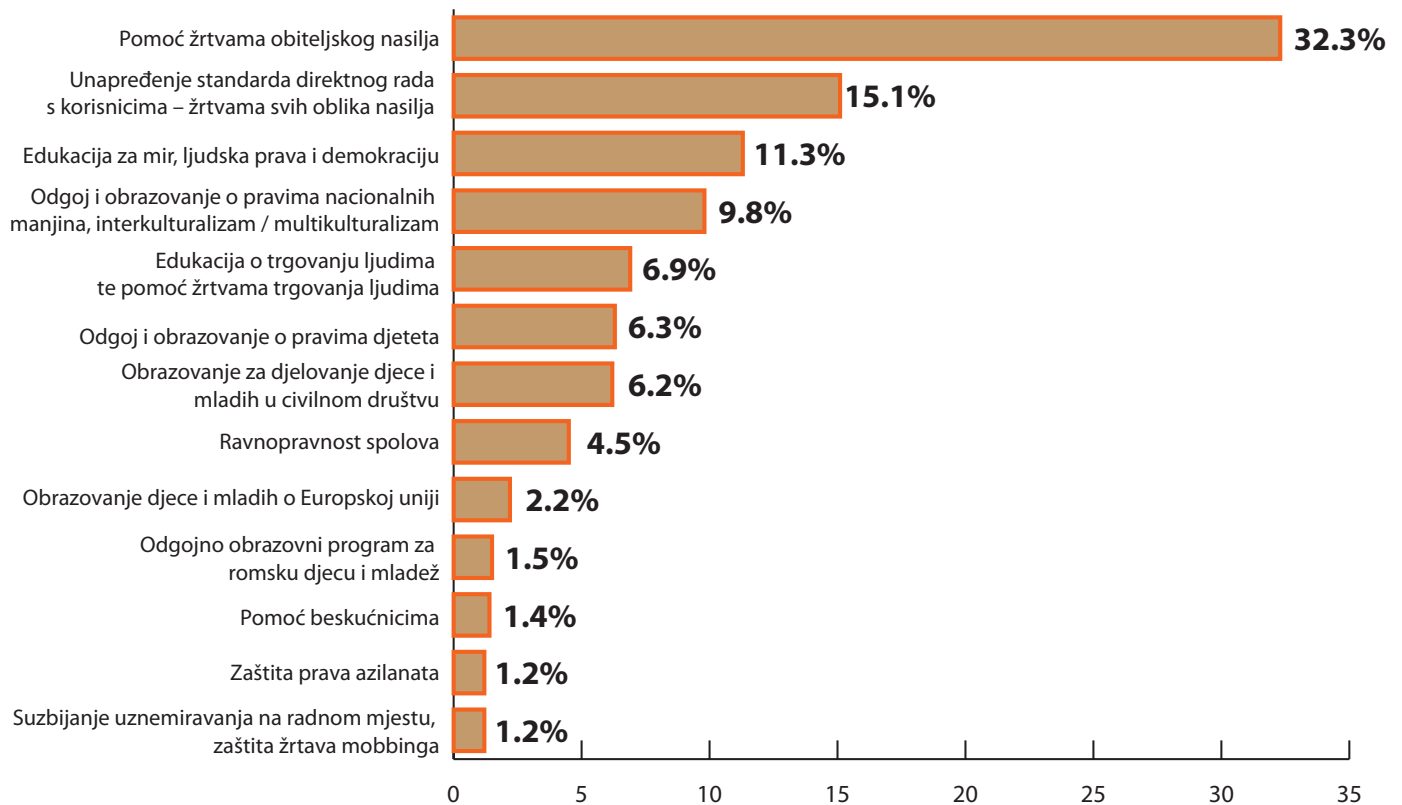
Analizom je utvrđeno sljedeće: trećina dodijeljenog iznosa u 2007. godini dodijeljena je za zaštitu i promicanje kulture, kulturnih i povijesnih dobara te očuvanje prirode (32,7%), za područje sporta dodijeljena je četvrtina iznosa (24,8%), dok je za projekte potpora osobama s posebnim potrebama i socijalno ugroženim skupinama dodijeljeno 11,5% ukupnog iznosa. U tablici su navedeni iznosi i postotci za sva područja financiranja poredani prema veličini iznosa.

područje	iznos	%
Zaštita i promicanje kulture, kulturnih i povijesnih dobara te očuvanja prirode	153.671.241,07	32,7
Sport	116.397.645,00	24,8
Potpora osobama s posebnim potrebama i socijalno ugroženim skupinama	53.861.150,01	11,5
Demokratizacija, razvoj civilnog društva i volonterstva, jačanje socijalne kohezije, razvoj filantropije	36.350.305,48	7,7
Tehnička kultura	23.911.017,89	5,1
Sudionici i stradalnici Domovinskog rata	19.186.543,80	4,1
Zaštita i očuvanje zdravlja, psihičkog i tjelesnog integriteta te unapređenje kvalitete života	15.061.201,00	3,2
Znanstvene i znanstveno stručne udruge	12.533.327,00	2,7
Prevenција svih oblika ovisnosti i neprihvatljivog ponašanja djece i mladih	11.129.291,04	2,4
Zaštita i promicanje ljudskih prava	6.626.990,00	1,4
Turizam	4.365.000,00	0,9
Potpora mladima	3.527.100,00	0,7
Poticanje i afirmacija stvaralaštva djece i mladih u zemlji i inozemstvu	3.495.726,50	0,7
Zaštita okoliša i održivi razvoj	3.070.500,00	0,6
Unapređenje života, životnih vještina i sposobnosti djece i mladih	2.406.800,00	0,5
Studentske udruge	1.663.056,29	0,3
Potpora djeci	1.435.000,00	0,3
Ostalo	1.226.200,00	0,2
Proces pridruživanja Republike Hrvatske Europskoj uniji	274.000,00	0,1
<b>Ukupno</b>	<b>470.192.095,08</b>	<b>100,00</b>

Navedene tablice (2.1. – 2.19.) prikazuju pregled dodijeljenih sredstava za podkategorije svakog od navedenih područja financiranja.

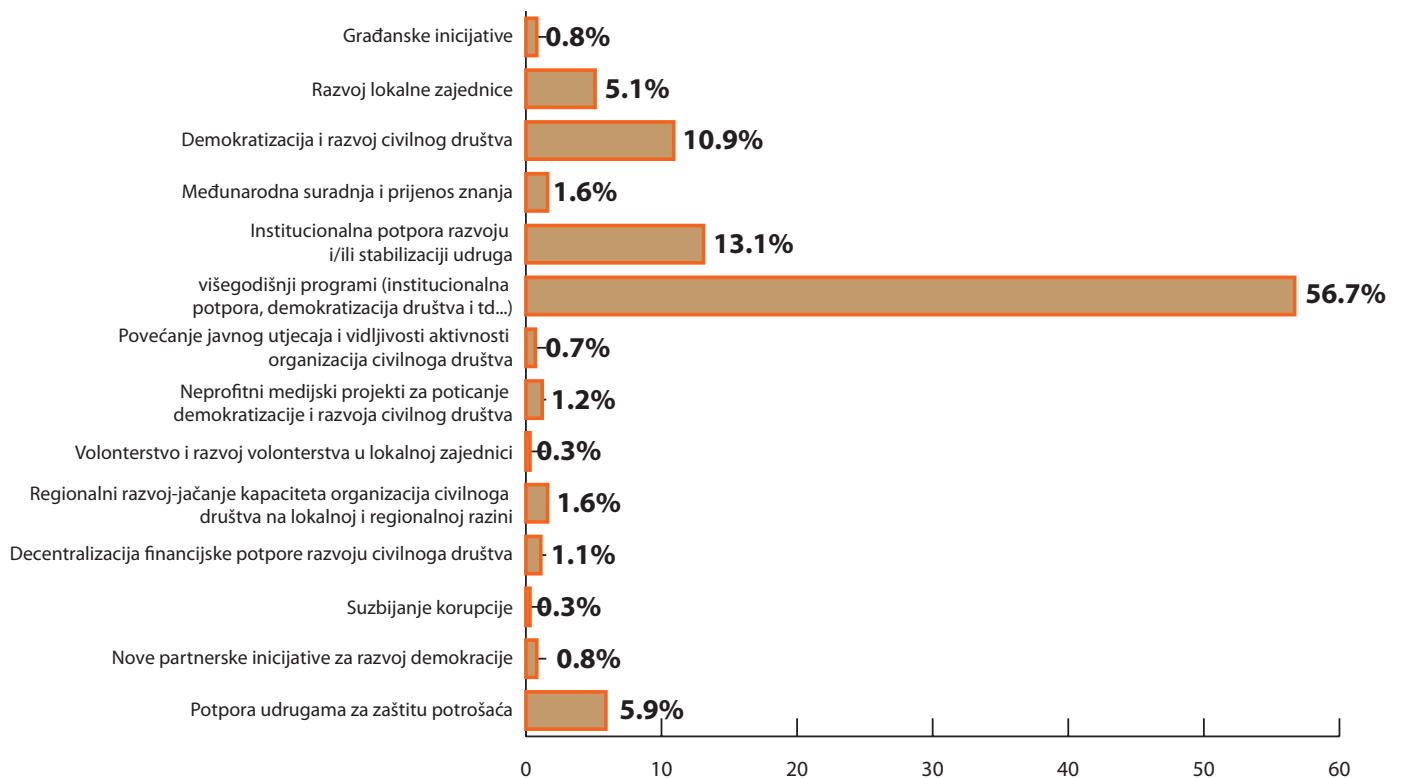
## 2. 1. Zaštita i promicanje ljudskih prava

podkategorije djelovanja	iznos	%
Pomoć žrtvama obiteljskog nasilja	2.141.400,00	32,3
Unapređenje standarda direktnog rada s korisnicima – žrtvama svih oblika nasilja	1.000.000,00	15,1
Edukacija za mir, ljudska prava i demokraciju	751.690,00	11,3
Odgoj i obrazovanje o pravima nacionalnih manjina, interkulturalizam / multikulturalizam	650.000,00	9,8
Edukacija o trgovanju ljudima te pomoć žrtvama trgovanja ljudima	460.000,00	6,9
Odgoj i obrazovanje o pravima djeteta	416.000,00	6,3
Obrazovanje za djelovanje djece i mladih u civilnom društvu	410.000,00	6,2
Ravnopravnost spolova	297.900,00	4,5
Obrazovanje djece i mladih o Europskoj uniji	145.000,00	2,2
Odgojno obrazovni program za romsku djecu i mladež	100.000,00	1,5
Pomoć beskućnicima	95.000,00	1,4
Zaštita prava azilanata	80.000,00	1,2
Suzbijanje uznemiravanja na radnom mjestu, zaštita žrtava mobbinga	80.000,00	1,2
<b>Ukupno</b>	<b>6.626.990,00</b>	<b>100,0</b>



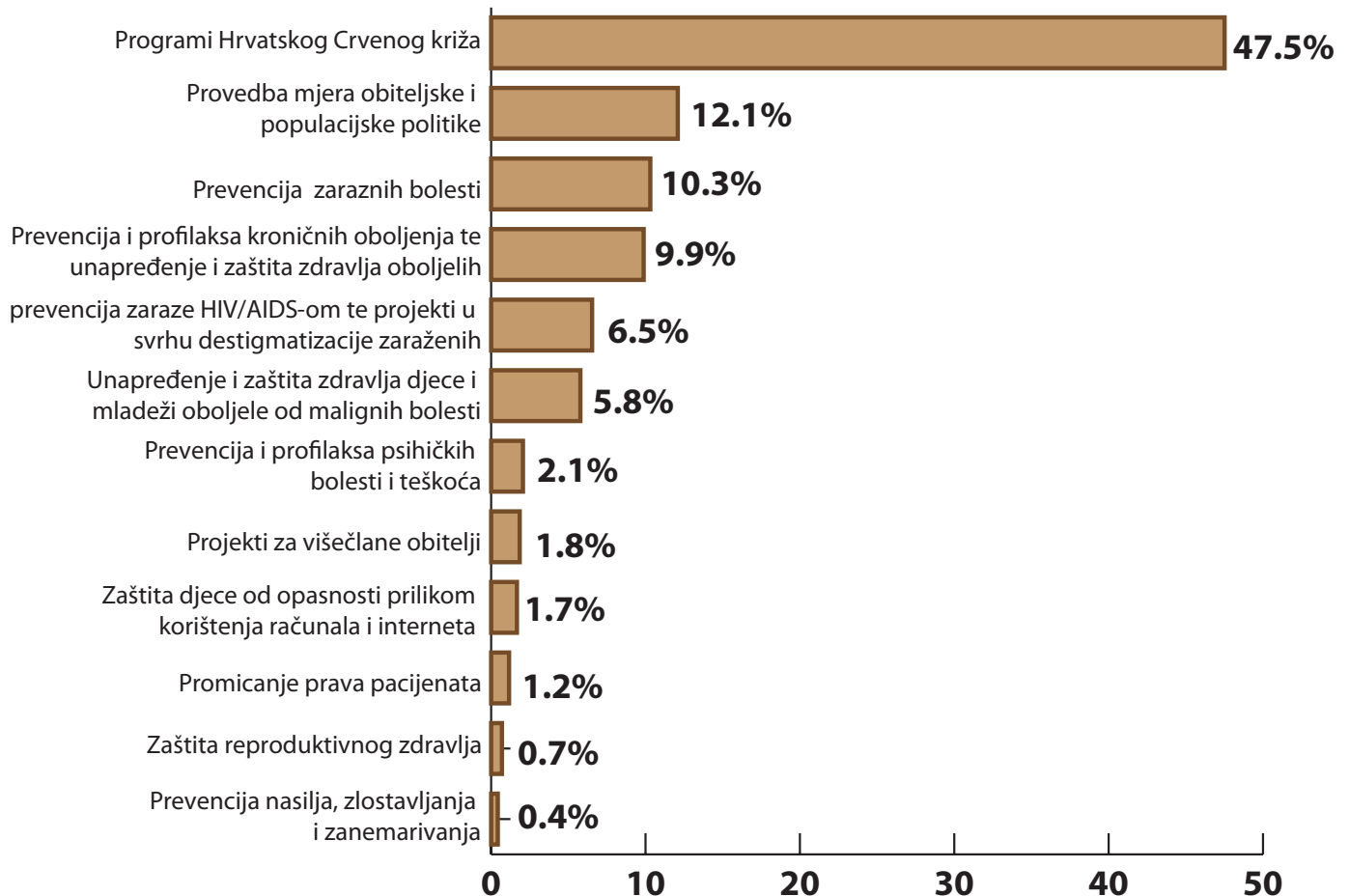
## 2.2. Demokratizacija, razvoj civilnog društva i volonterstva, jačanje socijalne kohezije, razvoj filantropije

područje	iznos	%
Građanske inicijative	295.862,00	0,8
Razvoj lokalne zajednice	1.844.366,08	5,1
Demokratizacija i razvoj civilnog društva	3.949.195,54	10,9
Međunarodna suradnja i prijenos znanja	574.392,87	1,6
Institucionalna potpora razvoju i/ili stabilizaciji udruga	4.758.626,96	13,1
Višegodišnji programi (institucionalna potpora, demokratizacija društva i povezivanje udruga na EU temama)	20.600.091,82	56,7
Povećanje javnog utjecaja i vidljivosti aktivnosti organizacija civilnoga društva	242.855,00	0,7
Neprofitni medijski projekti za poticanje demokratizacije i razvoja civilnog društva	453.730,00	1,2
Volonterstvo i razvoj volonterstva u lokalnoj zajednici	100.000,00	0,3
Regionalni razvoj-jačanje kapaciteta organizacija civilnoga društva na lokalnoj i regionalnoj razini	599.885,21	1,6
Decentralizacija financijske potpore razvoju civilnoga društva	399.600,00	1,1
Suzbijanje korupcije	100.000,00	0,3
Nove partnerske inicijative za razvoj demokracije	280.100,00	0,8
Potpore udrugama za zaštitu potrošača	2.151.600,00	5,9
<b>Ukupno</b>	<b>36.350.305,48</b>	<b>100,0</b>



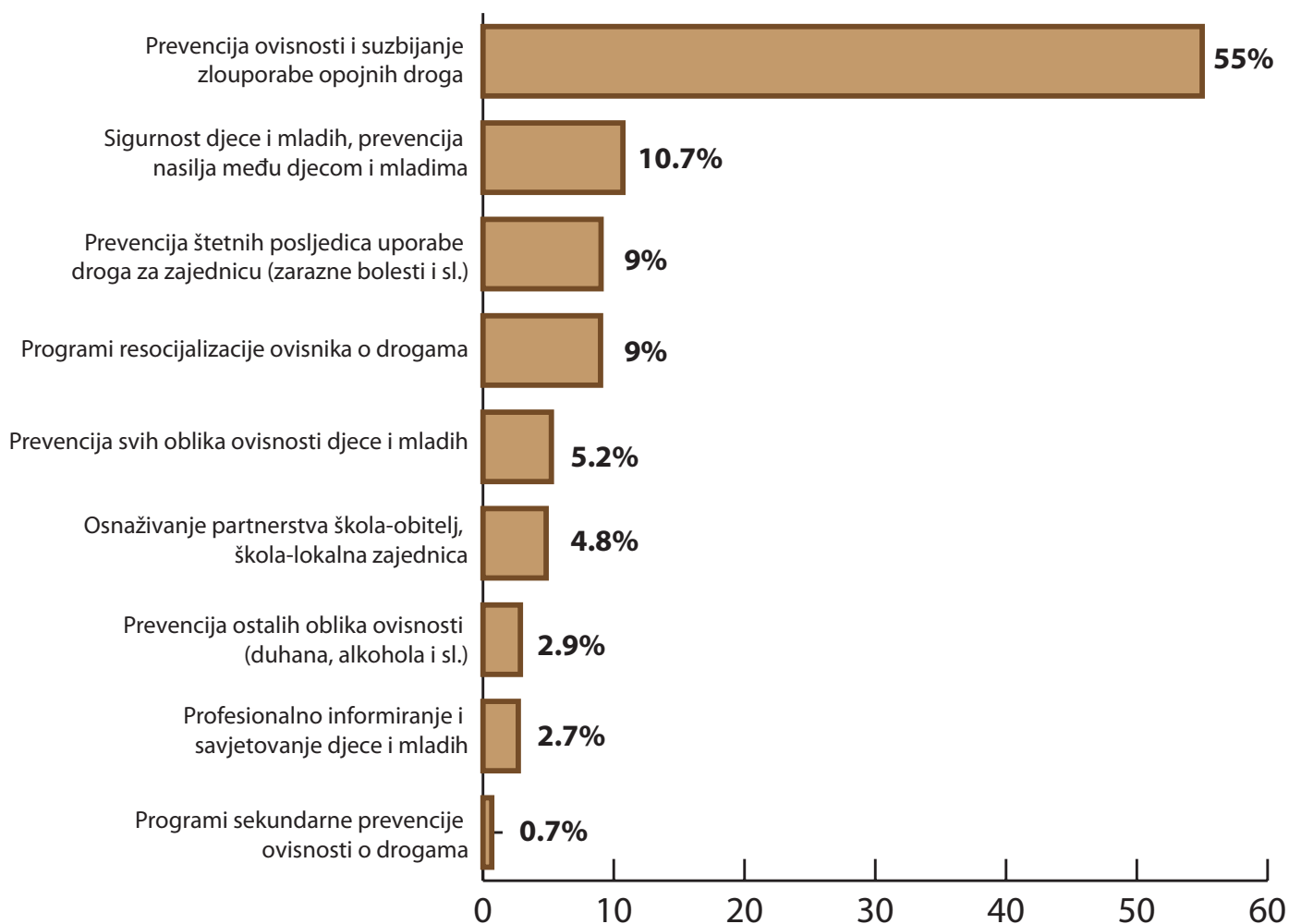
### 2.3. Zaštita i očuvanje zdravlja, psihičkog i tjelesnog integriteta te unapređenje kvalitete života

područje	iznos	%
Programi Hrvatskog Crvenog križa	7.156.000,00	47,5
Provedba mjera obiteljske i populacijske politike	1.821.578,00	12,1
Prevenција zaraznih bolesti	1.552.474,00	10,3
Prevenција i profilaksa kroničnih oboljenja te unapređenje i zaštita zdravlja oboljelih	1.488.274,00	9,9
prevencija zaraze HIV/AIDS-om te projekti u svrhu destigmatizacije zaraženih	985.456,00	6,5
Unapređenje i zaštita zdravlja djece i mladeži oboljele od malignih bolesti	871.200,00	5,8
Prevenција i profilaksa psihičkih bolesti i teškoća	310.000,00	2,1
Projekti za višečlane obitelji	279.319,00	1,8
Zaštita djece od opasnosti prilikom korištenja računala i interneta	251.900,00	1,7
Promicanje prava pacijenata	175.000,00	1,2
Zaštita reproduktivnog zdravlja	105.000,00	0,7
Prevenција nasilja, zlostavljanja i zanemarivanja	65.000,00	0,4
<b>Ukupno</b>	<b>15.061.201,00</b>	<b>100,0</b>



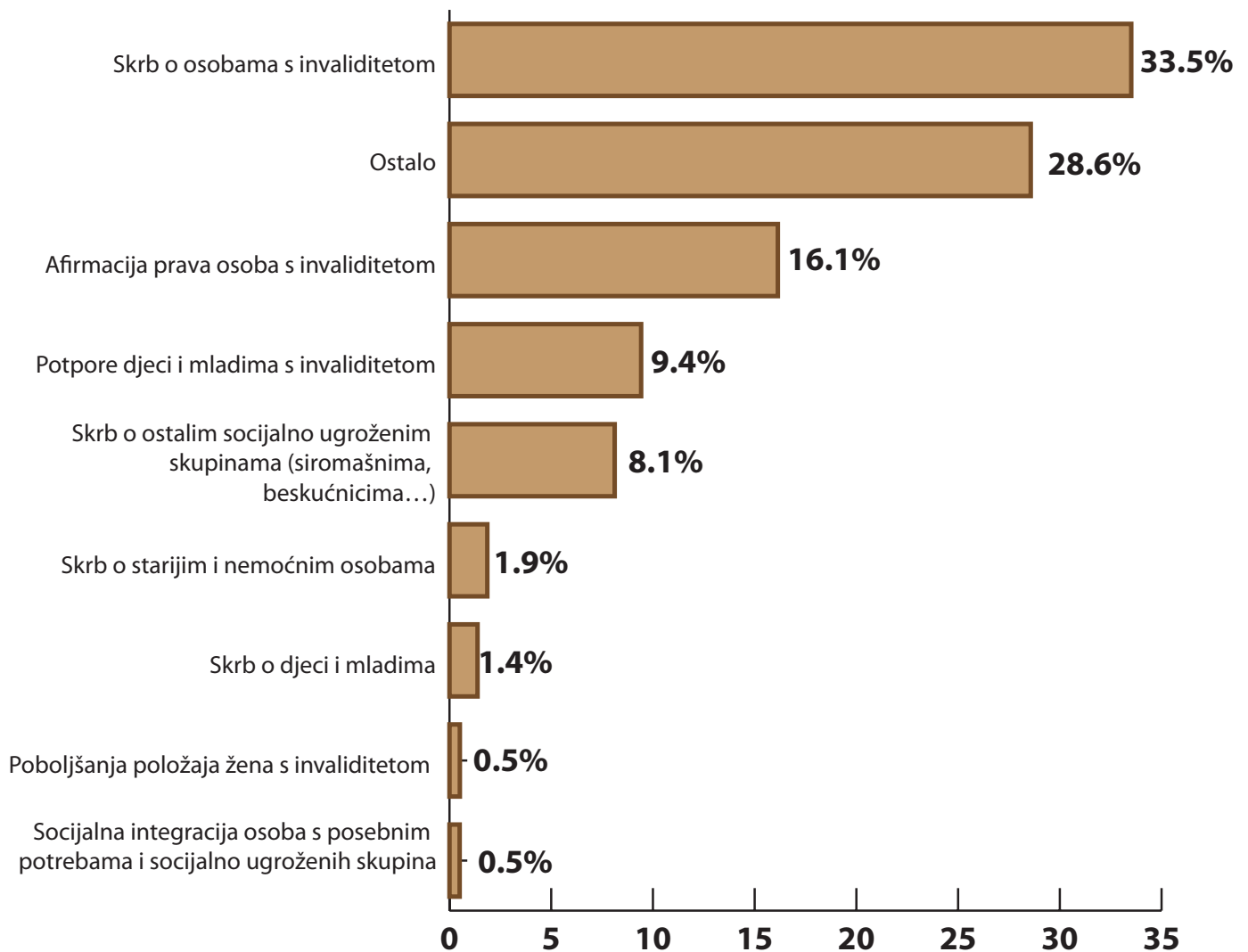
## 2.4. Prevencija svih oblika ovisnosti i neprihvatljivog ponašanja djece i mladih

područje	iznos	%
Prevencija ovisnosti i suzbijanje zlorporabe opojnih droga	6.120.791,04	55,0
Sigurnost djece i mladih, prevencija nasilja među djecom i mladima	1.191.000,00	10,7
Prevencija štetnih posljedica uporabe droga za zajednicu (zarazne bolesti i sl.)	1.005.000,00	9,0
Programi resocijalizacije ovisnika o drogama	1.000.000,00	9,0
Prevencija svih oblika ovisnosti djece i mladih	582.500,00	5,2
Osnaživanje partnerstva škola-obitelj, škola-lokalna zajednica	537.000,00	4,8
Prevencija ostalih oblika ovisnosti (duhana, alkohola i sl.)	318.000,00	2,9
Profesionalno informiranje i savjetovanje djece i mladih	300.000,00	2,7
Programi sekundarne prevencije ovisnosti o drogama	75.000,00	0,7
<b>Ukupno</b>	<b>11.129.291,04</b>	<b>100,0</b>



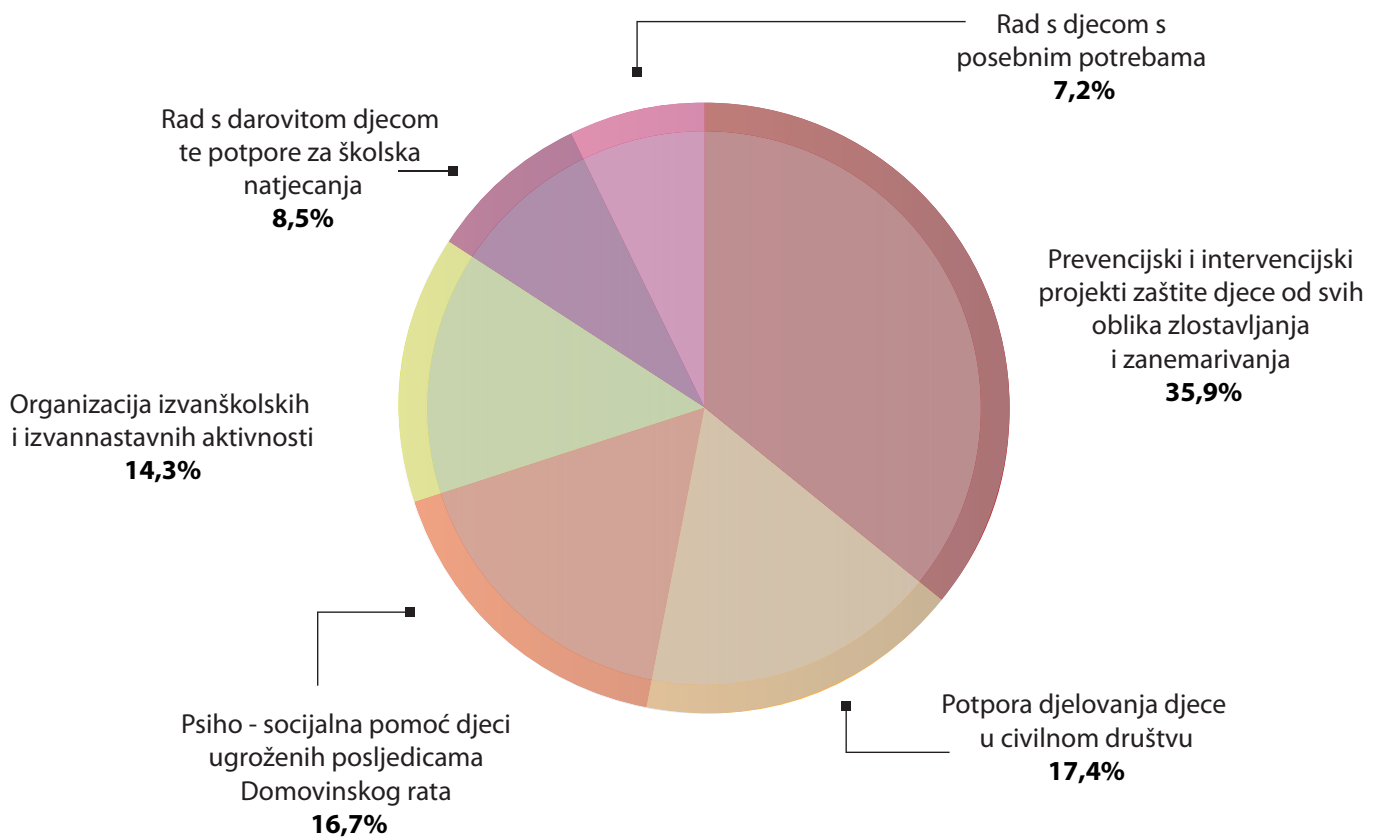
## 2.5. Potpora osobama s posebnim potrebama i socijalno ugroženim skupinama

područje	iznos	%
Skrb o osobama s invaliditetom	18.047.347,00	33,5
Ostalo: Osnovna djelatnost + Potpore dodijeljene udrugama osobama s invaliditetom Odlukom ministra + osnovna djelatnost Nacionalnih saveza udruga osoba s invaliditetom	15.386.576,18	28,6
Afirmacija prava osoba s invaliditetom	8.692.183,87	16,1
Potpore djeci i mladima s invaliditetom	5.072.994,02	9,4
Skrb o ostalim socijalno ugroženim skupinama (siromašnima, beskućnicima...)	4.374.479,00	8,1
Skrb o starijim i nemoćnim osobama	1.000.000,00	1,9
Skrb o djeci i mladima	741.700,00	1,4
Poboljšanja položaja žena s invaliditetom	276.000,00	0,5
Socijalna integracija osoba s posebnim potrebama i socijalno ugroženih skupina	269.869,94	0,5
<b>Ukupno</b>	<b>53.861.150,01</b>	<b>100,0</b>



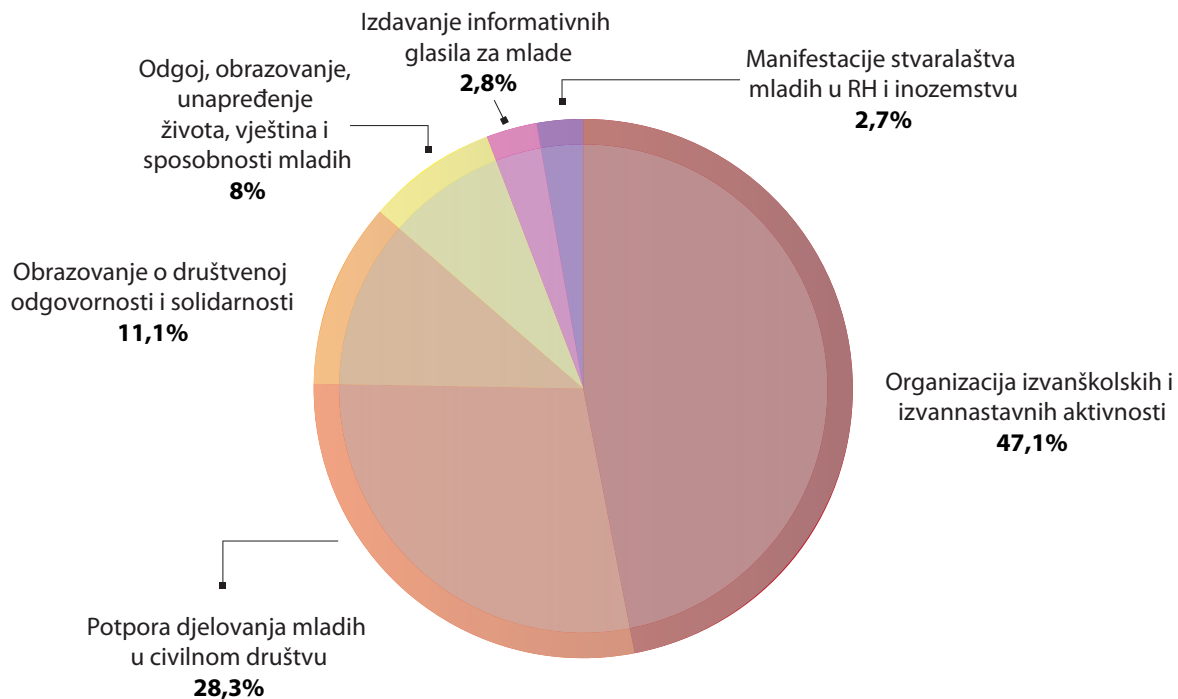
## 2.6. Potpora djeci

područje	iznos	%
Prevenzijski i intervensijski projekti zaštite djece od svih oblika zlostavljanja i zanemarivanja	515.000,00	35,9
Potpura djelovanja djece u civilnom društvu	250.000,00	17,4
Psiho – socijalna pomoć djeci ugroženih posljedicama Domovinskog rata	240.000,00	16,7
Organizacija izvanškolskih i izvannastavnih aktivnosti	205.000,00	14,3
Rad s darovitim djecom te potpore za školska natjecanja	122.000,00	8,5
Rad s djecom s posebnim potrebama	103.000,00	7,2
<b>Ukupno</b>	<b>1.435.000,00</b>	<b>100,0</b>



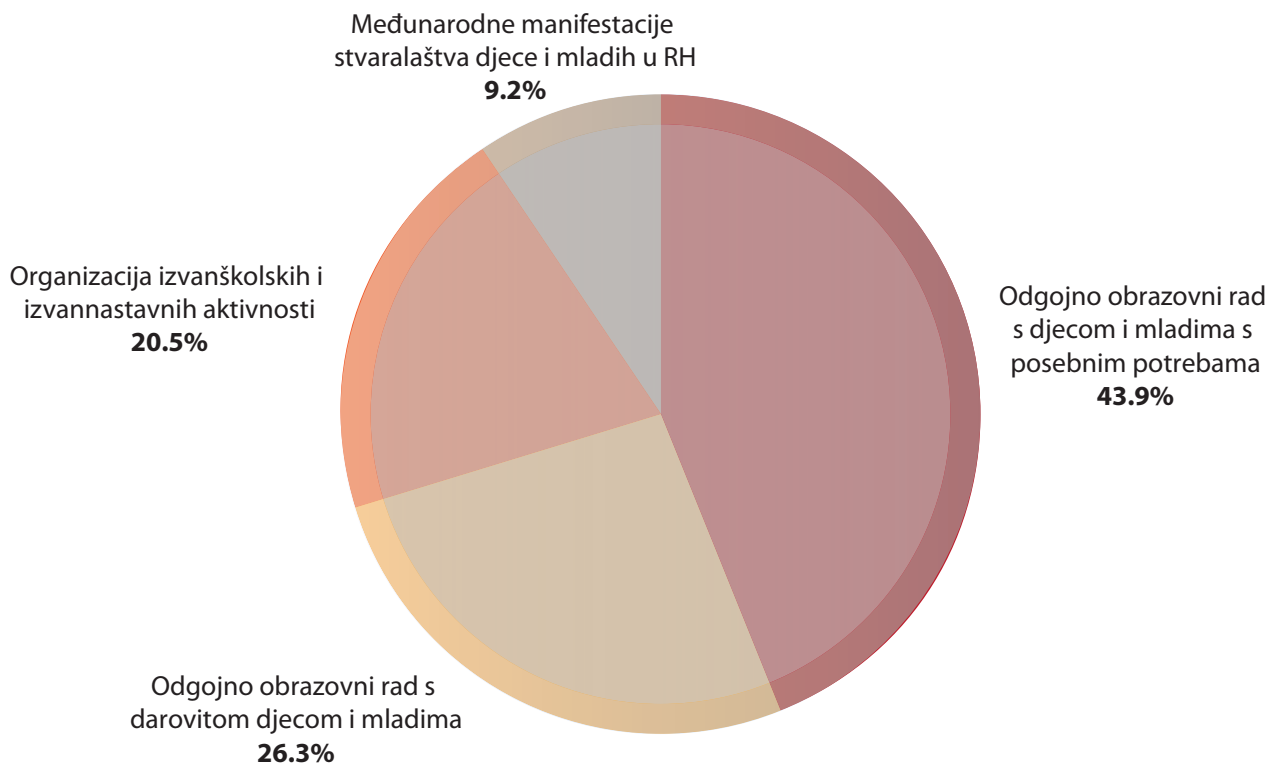
## 2.7. Potpora mladima

područje	iznos	%
Organizacija izvanškolskih i izvannastavnih aktivnosti	1.660.000,00	47,1
Potpura djelovanja mladih u civilnom društvu	997.000,00	28,3
Obrazovanje o društvenoj odgovornosti i solidarnosti	390.000,00	11,1
Odgoj, obrazovanje, unapređenje života, vještina i sposobnosti mladih	283.000,00	8,0
Izdavanje informativnih glasila za mlade	100.000,00	2,8
Manifestacije stvaralaštva mladih u RH i inozemstvu	97.100,00	2,7
<b>Ukupno</b>	<b>3.527.100,00</b>	<b>100,0</b>



## 2.8. Poticanje i afirmacija stvaralaštva djece i mladih u zemlji i inozemstvu

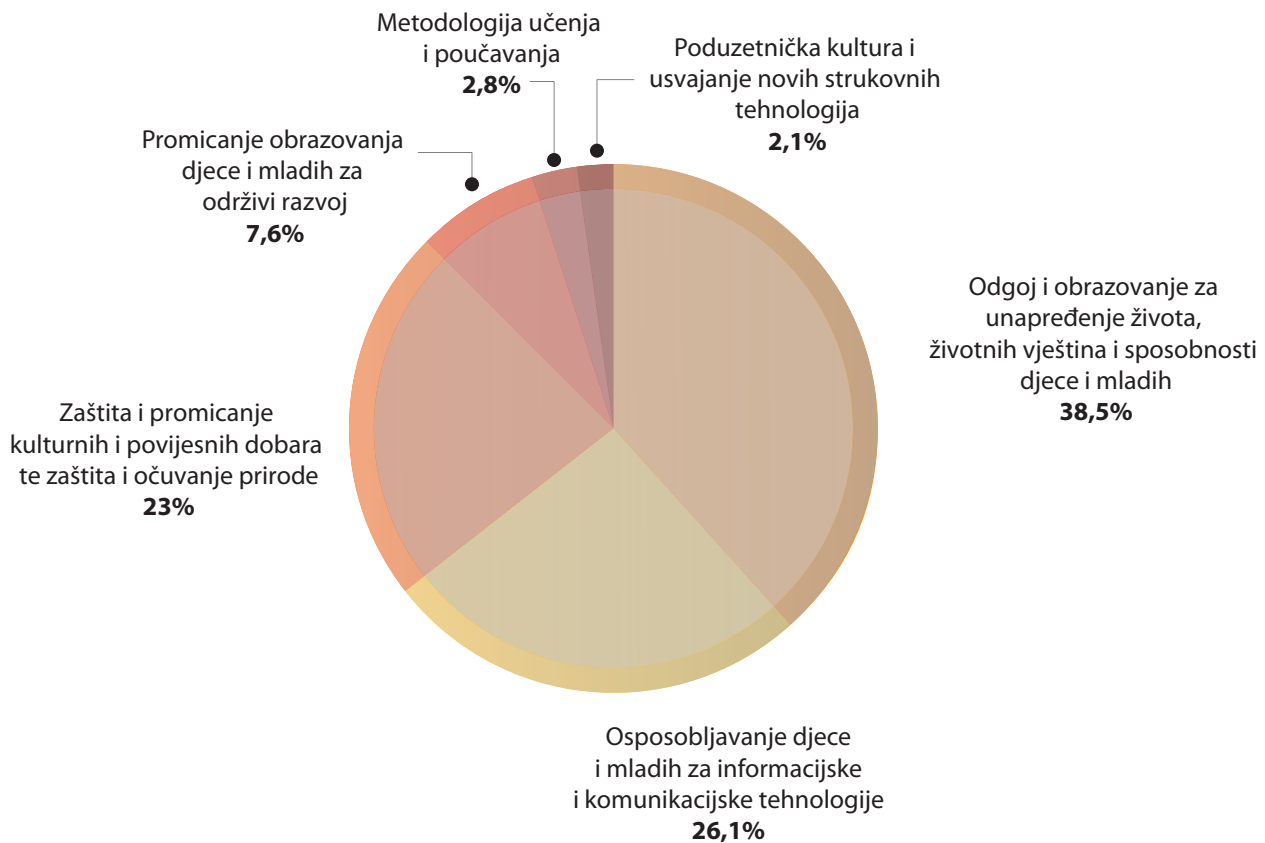
područje	iznos	%
Odgojno obrazovni rad s djecom i mladima s posebnim potrebama	1.535.761,50	43,9
Odgojno obrazovni rad s darovitom djecom i mladima	921.255,00	26,3
Organizacija izvanškolskih i izvannastavnih aktivnosti	717.210,00	20,5
Međunarodne manifestacije stvaralaštva djece i mladih u RH	321.500,00	9,2
<b>Ukupno</b>	<b>3.495.726,50</b>	<b>100,0</b>





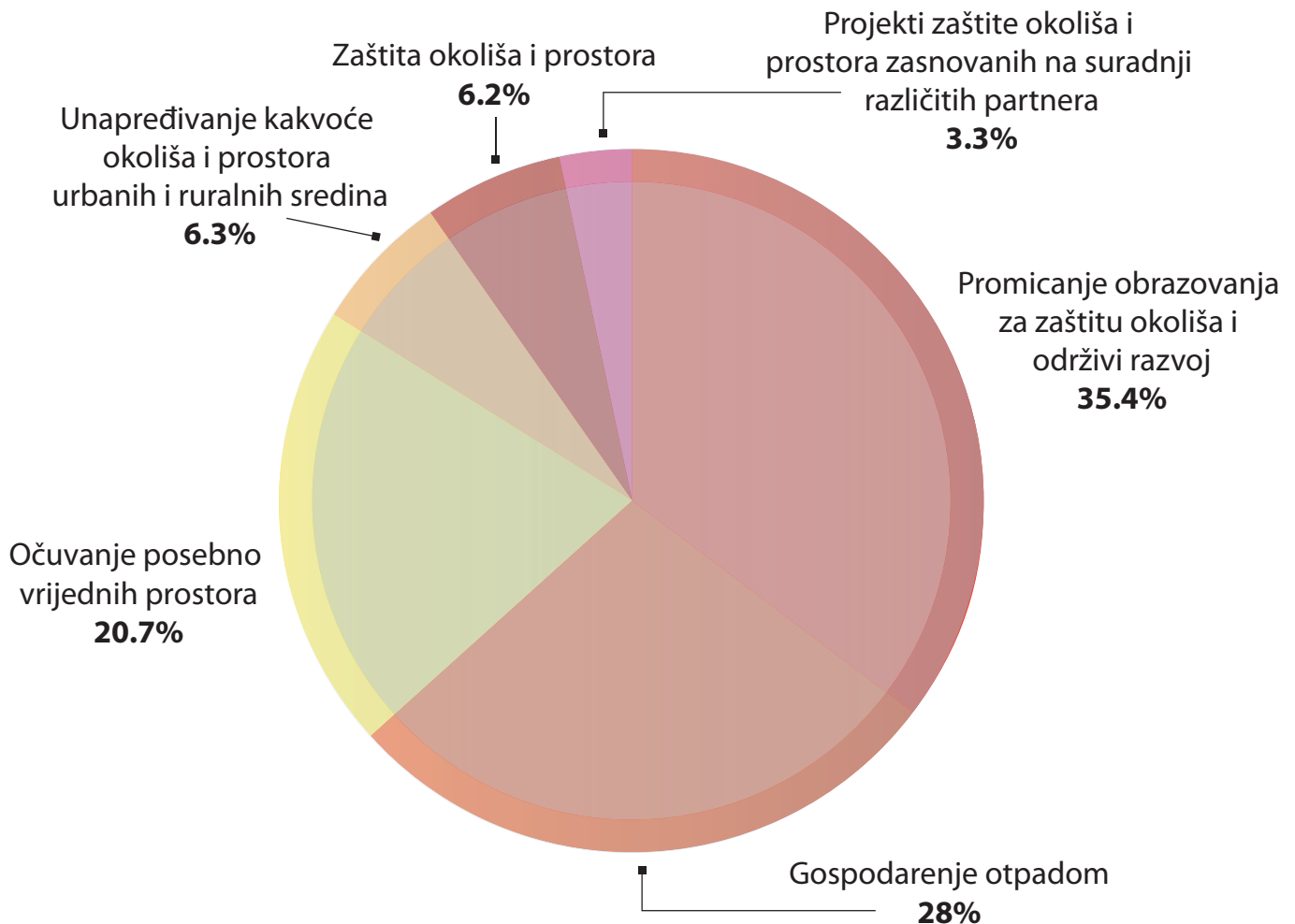
## 2.9. Unapređenje života, životnih vještina i sposobnosti djece i mladih

područje	iznos	%
Odgoj i obrazovanje za unapređenje života, životnih vještina i sposobnosti djece i mladih	926.100,00	38,5
Osposobljavanje djece i mladih za informacijske i komunikacijske tehnologije	628.000,00	26,1
Zaštita i promicanje kulturnih i povijesnih dobara te zaštita i očuvanje prirode	553.700,00	23,0
Promicanje obrazovanja djece i mladih za održivi razvoj	182.000,00	7,6
Metodologija učenja i poučavanja	67.000,00	2,8
Poduzetnička kultura i usvajanje novih strukovnih tehnologija	50.000,00	2,1
<b>Ukupno</b>	<b>2.406.800,00</b>	<b>100,0</b>



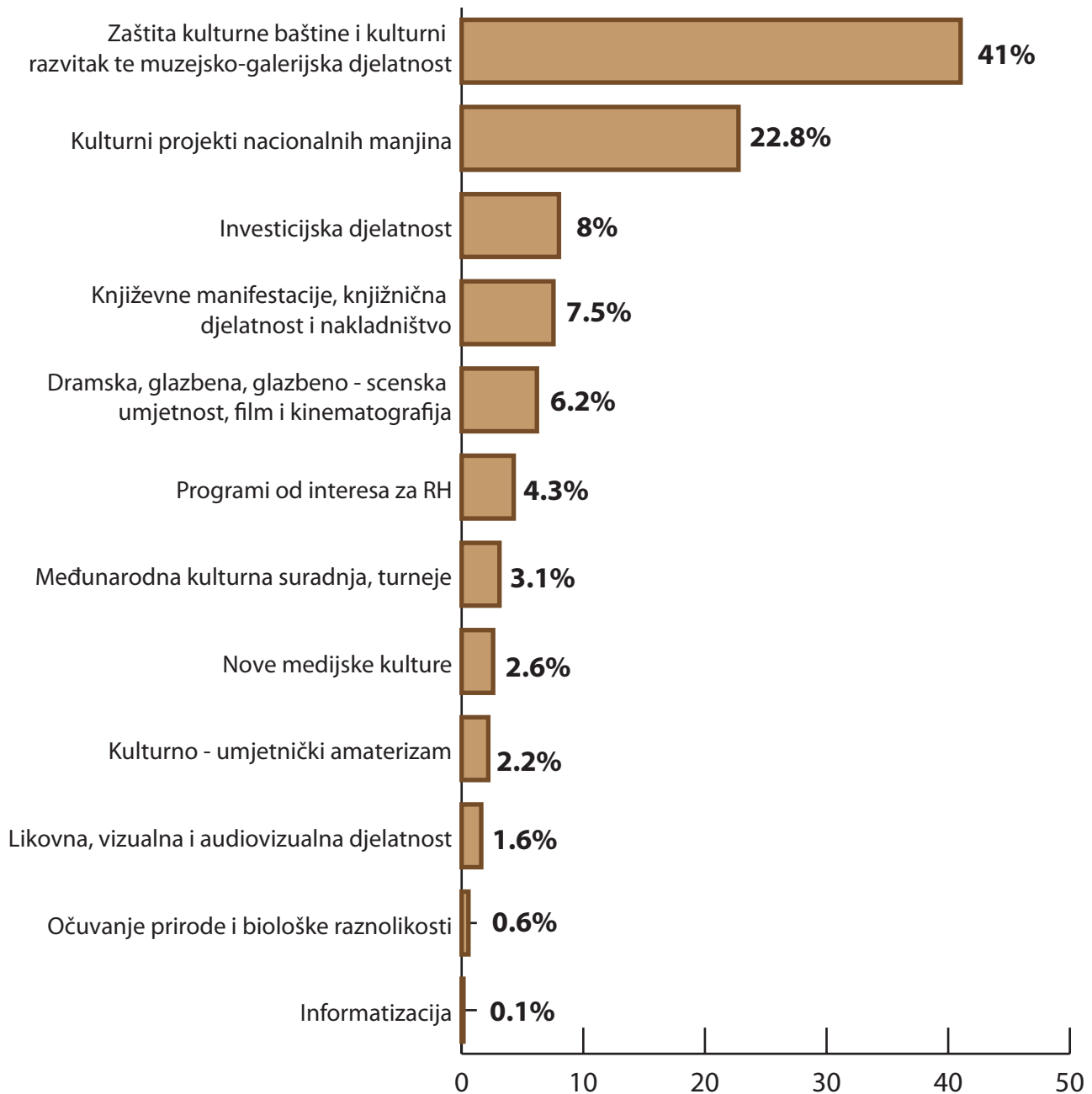
## 2.10. Zaštita okoliša i održivi razvoj

područje	iznos	%
Promicanje obrazovanja za zaštitu okoliša i održivi razvoj	1.088.000,00	35,4
Gospodarenje otpadom	860.500,00	28,0
Očuvanje posebno vrijednih prostora	635.000,00	20,7
Unapređivanje kakvoće okoliša i prostora urbanih i ruralnih sredina	195.000,00	6,3
Zaštita okoliša i prostora	192.000,00	6,2
Projekti zaštite okoliša i prostora zasnovanih na suradnji različitih partnera	100.000,00	3,3
<b>Ukupno</b>	<b>3.070.500,00</b>	<b>100,0</b>



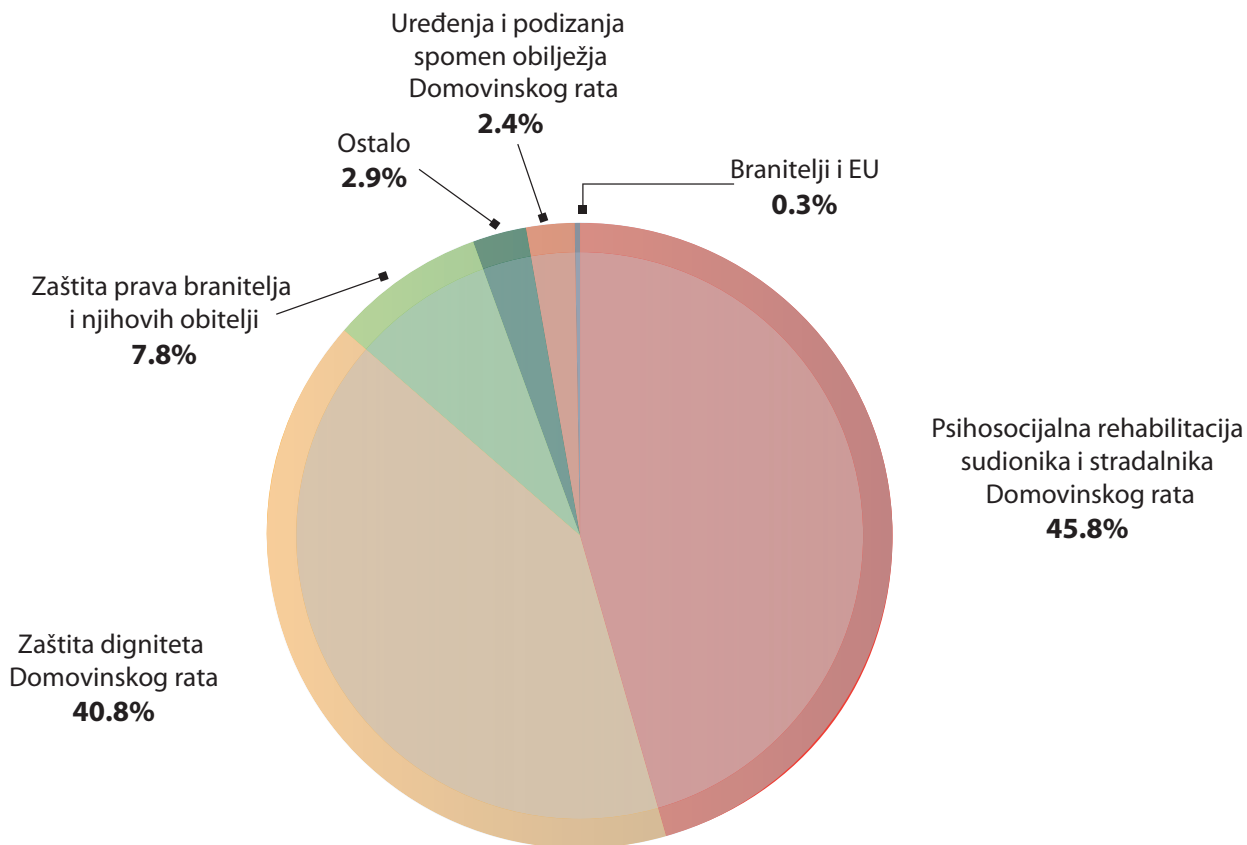
### 2.11. Zaštita i promicanje kulture, kulturnih i povijesnih dobara te očuvanja prirode

područje	iznos	%
Zaštita kulturne baštine i kulturni razvitak te muzejsko-galerijska djelatnost	63.033.590,00	41,0
Kulturni projekti nacionalnih manjina	34.978.542,89	22,8
Investicijska djelatnost	12.287.000,00	8,0
Književne manifestacije, knjižnična djelatnost i nakladništvo	11.600.850,00	7,5
Dramska, glazbena, glazbeno – scenska umjetnost, film i kinematografija	9.507.500,00	6,2
Programi od interesa za RH	6.570.000,00	4,3
Međunarodna kulturna suradnja, turneje	4.783.800,18	3,1
Nove medijske kulture	3.974.500,00	2,6
Kulturno – umjetnički amaterizam	3.360.808,00	2,2
Likovna, vizualna i audiovizualna djelatnost	2.478.350,00	1,6
Očuvanje prirode i biološke raznolikosti	866.800,00	0,6
Informatizacija	229.500,00	0,1
Ukupno	153.671.241,07	100,0



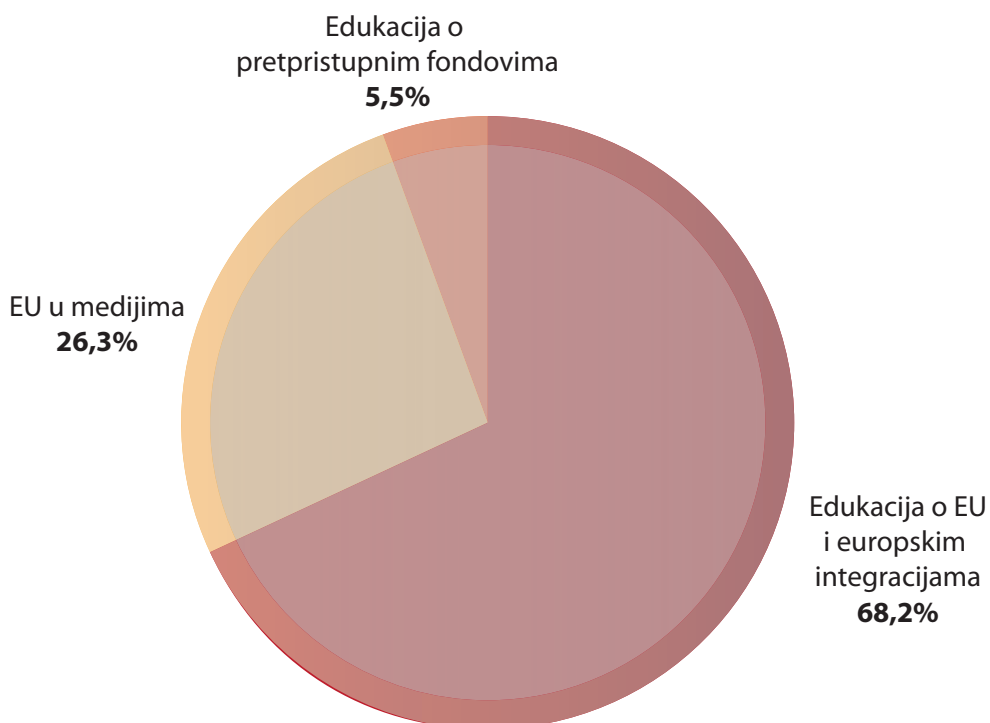
## 2.12. Sudionici i stradalnici Domovinskog rata

područje	iznos	%
Psihosocijalna rehabilitacija sudionika i stradalnika Domovinskog rata	8.785.039,00	45,8
Zaštita digniteta Domovinskog rata	7.830.000,00	40,8
Zaštita prava branitelja i njihovih obitelji	1.510.000,00	7,8
Ostalo: zajedničke programske aktivnosti MOBMS-a i udruga	548.504,80	2,9
Uređenja i podizanja spomen obilježja Domovinskog rata	463.000,00	2,4
Branitelji i Europska unija	50.000,00	0,3
<b>Ukupno</b>	<b>19.186.543,80</b>	<b>100,0</b>



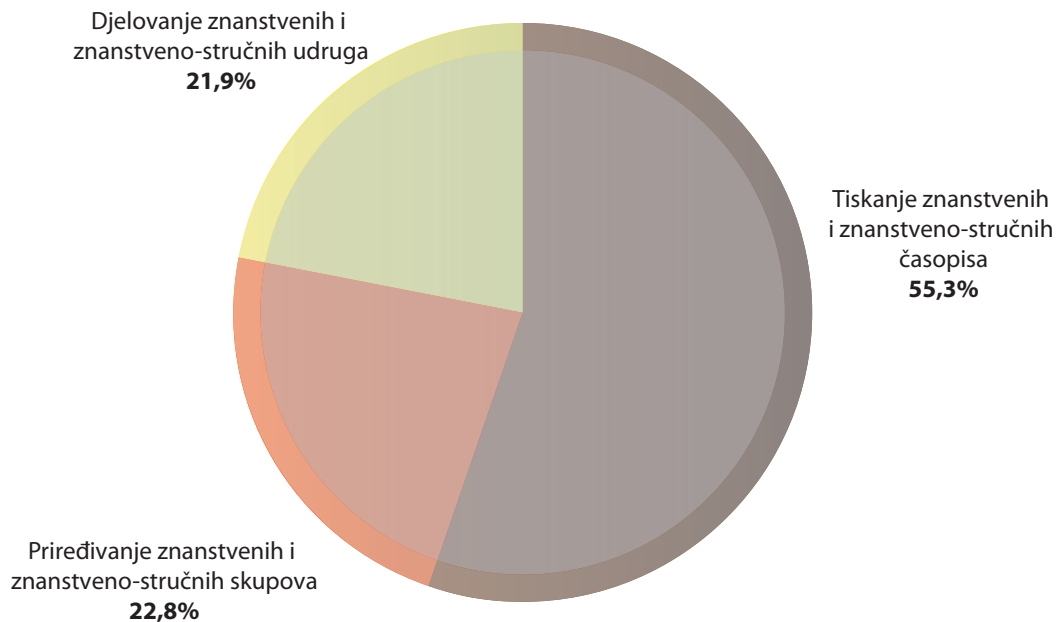
### 2.13. Proces pridruživanja Republike Hrvatske Europskoj uniji

područje	iznos	%
Edukacija o Europskoj uniji i europskim integracijama	187.000,00	68,2
Europska unija u medijima	72.000,00	26,3
Edukacija o pretpristupnim fondovima	15.000,00	5,5
Ukupno	274.000,00	100,0



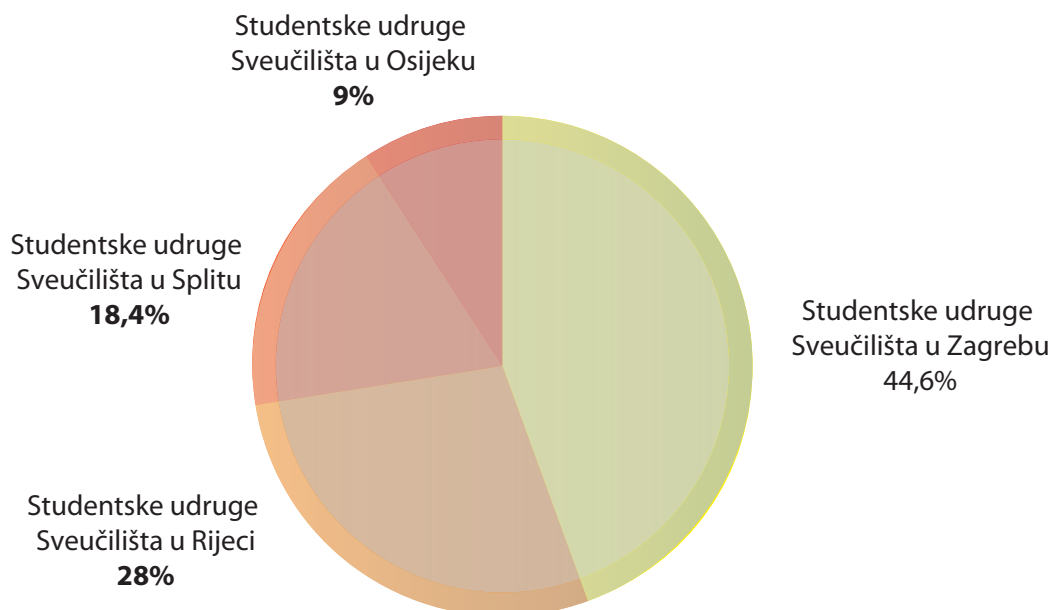
## 2.14. Znanstvene i znanstveno stručne udruge

područje	iznos	%
Tiskanje znanstvenih i znanstveno-stručnih časopisa	6.930.813,00	55,30
Priređivanje znanstvenih i znanstveno-stručnih skupova	2.852.514,00	22,76
Djelovanje znanstvenih i znanstveno-stručnih udruga	2.750.000,00	21,94
<b>Ukupno</b>	<b>12.533.327,00</b>	<b>100,00</b>



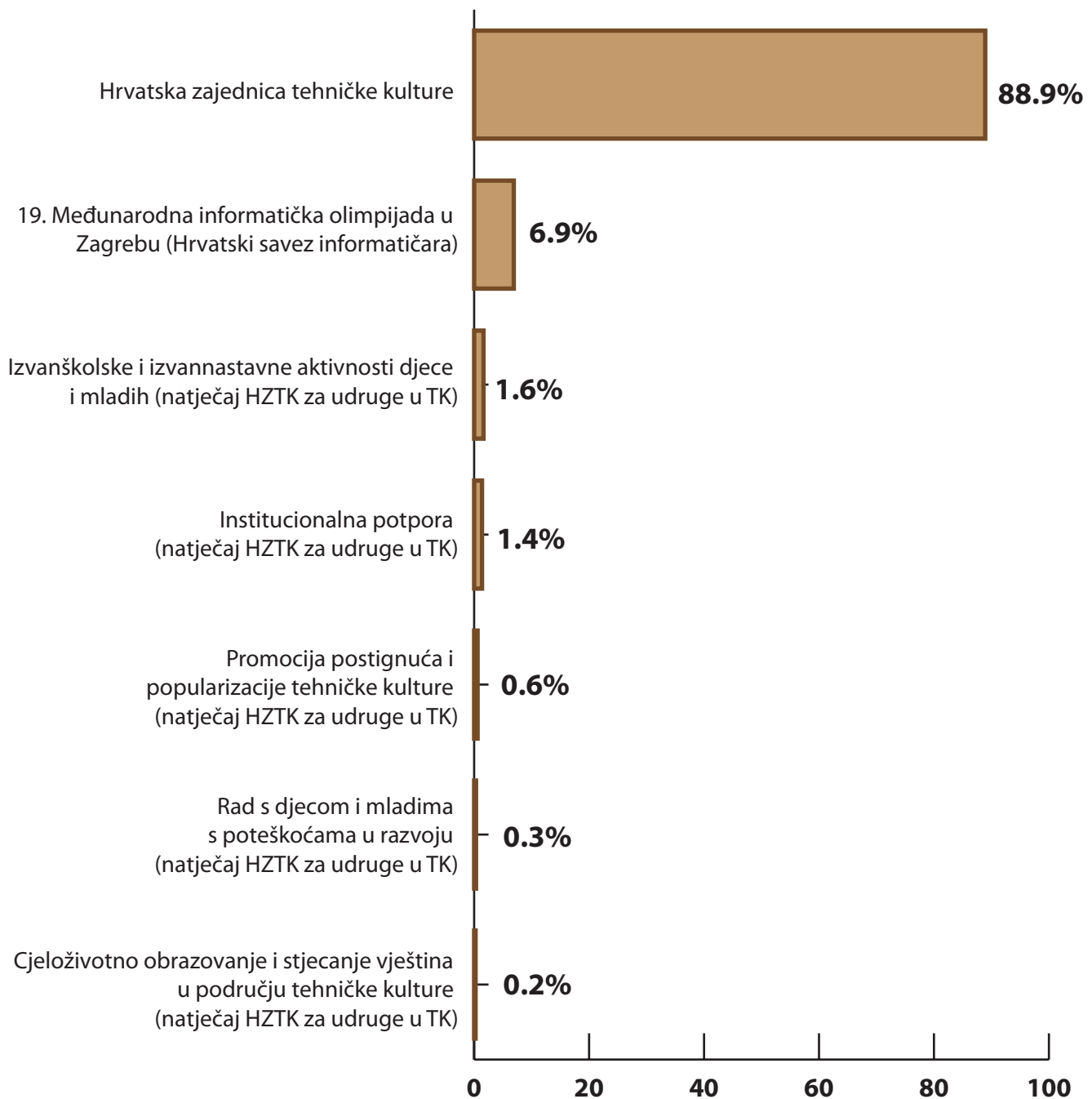
## 2.15. Studentske udruge

područje	iznos	%
Studentske udruge Sveučilišta u Zagrebu	742.100,00	44,6
Studentske udruge Sveučilišta u Rijeci	465.290,13	28,0
Studentske udruge Sveučilišta u Splitu	306.000,00	18,4
Studentske udruge Sveučilišta u Osijeku	149.666,16	9,0
<b>Ukupno</b>	<b>1.663.056,29</b>	<b>100,0</b>



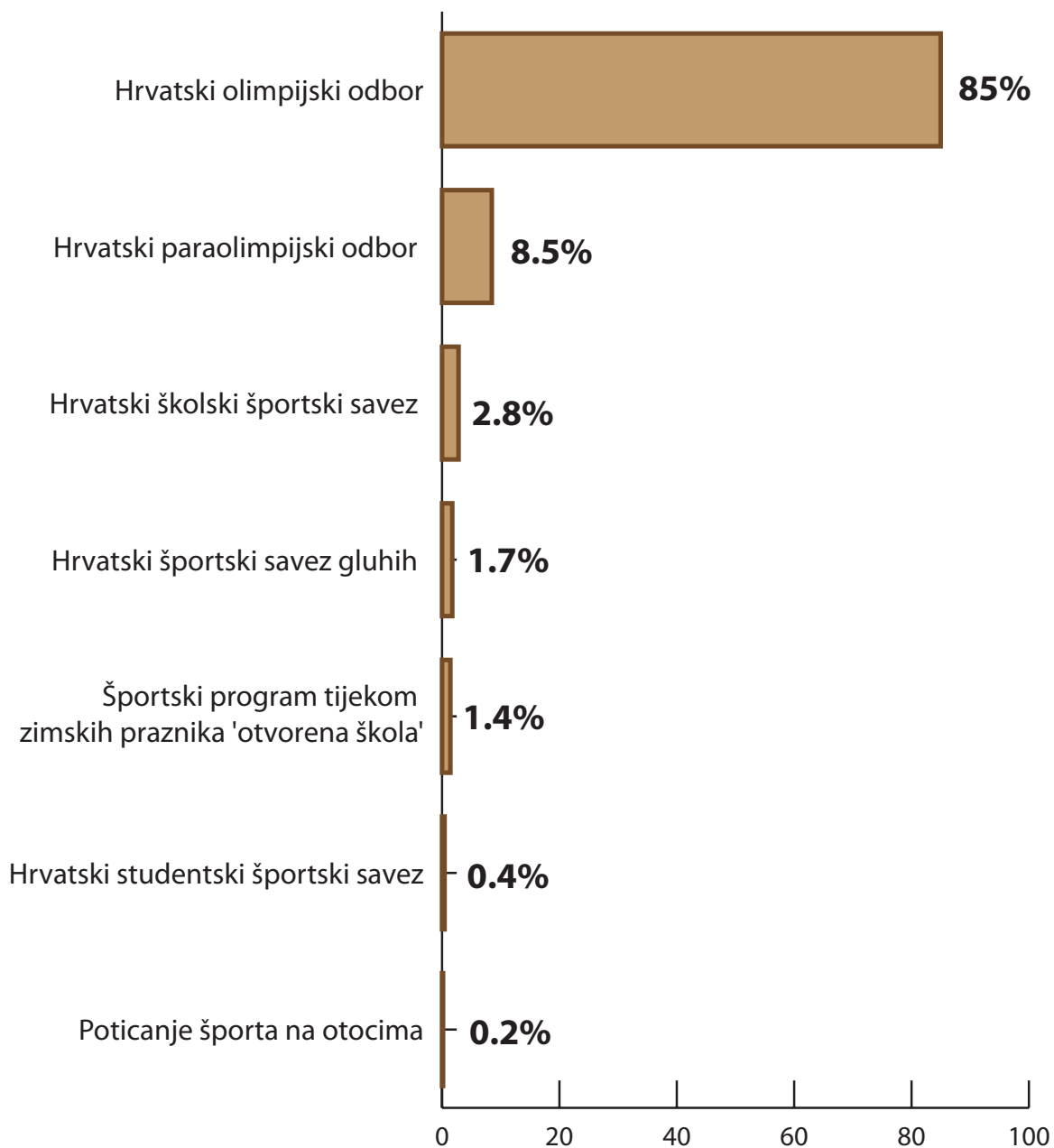
**2.16. Tehnička kultura**

područje	iznos	%
Hrvatska zajednica tehničke kulture – javne potrebe Hrvatske u tehničkoj kulturi (obuhvaća djelovanje HZTK i 16 nacionalnih saveza ili nacionalnih udruga u svim područjima tehničke kulture)	21.261.017,89	88,9
19. Međunarodna informatička olimpijada u Zagrebu (Hrvatski savez informatičara)	1.650.000,00	6,9
Izvanškolske i izvannastavne aktivnosti djece i mladih (natječaj HZTK za udruge u TK)	388.800,00	1,6
Institucionalna potpora (natječaj HZTK za udruge u TK)	328.200,00	1,4
Promocija postignuća i popularizacije tehničke kulture (natječaj HZTK za udruge u TK)	143.000,00	0,6
Rad s djecom i mladima s poteškoćama u razvoju (natječaj HZTK za udruge u TK)	80.000,00	0,3
Cjeloživotno obrazovanje i stjecanje vještina u području tehničke kulture (natječaj HZTK za udruge u TK)	60.000,00	0,2
<b>Ukupno</b>	<b>23.911.017,89</b>	<b>100,0</b>



**2.17. Sport**

područje	iznos	%
Hrvatski olimpijski odbor – javne potrebe u športu na državnoj razini (obuhvaća djelovanje HOO i nacionalnih športskih saveza)	98.891.141,00	85,0
Hrvatski paraolimpijski odbor – javne potrebe u športu na državnoj razini	9.868.148,00	8,5
Hrvatski školski športski savez – javne potrebe u športu na državnoj razini	3.268.025,00	2,8
Hrvatski športski savez gluhih – javne potrebe u športu na državnoj razini	2.019.931,00	1,7
Športski program tijekom zimskih praznika 'otvorena škola'	1.650.400,00	1,4
Hrvatski studentski športski savez – javne potrebe u športu na državnoj razini	500.000,00	0,4
Poticanje športa na otocima	200.000,00	0,2
<b>Ukupno</b>	<b>116.397.645,00</b>	<b>100,0</b>



**2.18. Turizam**

područje	iznos	%
Podizanje opće konkurentnosti hrvatskog turizma	2.550.000,00	58,4
Poticanje razvoja tematskih turističkih putova	980.000,00	22,4
Poticanje, zaštita, obnova i uključivanje u turizam turistički nerazvijenih područja	450.000,00	10,3
Izrada izvornih suvenira	385.000,00	8,8
<b>Ukupno</b>	<b>4.365.000,00</b>	<b>100,0</b>

**2.19. Ostalo**

područje	iznos	%
Programi rada udruga i strukovnih udruženja u poljoprivredi, ribarstvu i šumarstvu	510.000,00	41,6
Promicanje suradnje i prijateljstva među državama – društva prijateljstva	450.000,00	36,7
Poticanje malog i srednjeg poduzetništva	257.000,00	21,0
Donacije	9.200,00	0,7
<b>Ukupno</b>	<b>1.226.200,00</b>	<b>100,0</b>

**2.20. Pregled ukupnog broja odobrenih potpora po području financiranja**

Davatelji financijske potpore odobrili su organizacijama civilnoga društva ukupno 4 923 potpore i to najvećim dijelom projektima i programima za zaštitu i promicanje kulture, kulturnih i povijesnih dobara te očuvanja prirode, čak 2 186 potpora. Po brojnosti odobrenih potpora slijede potpore osobama s posebnim potrebama i socijalno ugroženim skupinama (534), potpore znanstvenim i znanstveno stručnim udrugama (348), potpore u području demokratizacije (336), potpore sudionicima i stradalnicima Domovinskog rata (325), potpore prevencije ovisnosti (187), potpore zaštiti i očuvanju zdravlja (158). Ostale potpore čine manje od 3 % ukupnog broja odobrenih



potpora. Rezultati rangirani po veličini broja odobrenih potpora za svako od područja financiranja prikazani su u tablici.

Područje	Ukupan broj odobrenih potpora	%
Zaštita i promicanje kulture, kulturnih i povijesnih dobara te očuvanja prirode	2186	44,40
Potpورا osobama s posebnim potrebama i socijalno ugroženim skupinama	534	10,85
Znanstvene i znanstveno stručne udruge	348	7,07
Demokratizacija, razvoj civilnog društva i volonterstva, jačanje socijalne kohezije, razvoj filantropije	336	6,83
Sudionici i stradalnici Domovinskog rata	325	6,60
Prevenција svih oblika ovisnosti i neprihvatljivog ponašanja djece i mladih	187	3,80
Zaštita i očuvanje zdravlja, psihičkog i tjelesnog integriteta te unapređenje kvalitete života	158	3,21
Studentske udruge	133	2,70
Ostalo	129	2,62
Zaštita i promicanje ljudskih prava	116	2,36
Potpورا mladima	90	1,83
Poticanje i afirmacija stvaralaštva djece i mladih u zemlji i inozemstvu	70	1,42
Turizam	63	1,28
Tehnička kultura	47	0,95
Sport	47	0,95
Zaštita okoliša i održivi razvoj	46	0,93
Potpورا djeci	44	0,89
Unapređenje života, životnih vještina i sposobnosti djece i mladih	43	0,87
Proces pridruživanja Republike Hrvatske Europskoj uniji	21	0,43
<b>Ukupno</b>	<b>4923</b>	<b>100,00</b>

### 3. Raspisivanje, vrednovanje i praćenje natječaja za financiranje projekata i programa civilnoga društva

U trećem poglavlju prikazani su rezultati ankete vezani uz kriterije raspisivanja natječaja, postupke ocjenjivanja, praćenja i vrednovanja odobrenih projekata te rješavanje prigovora.

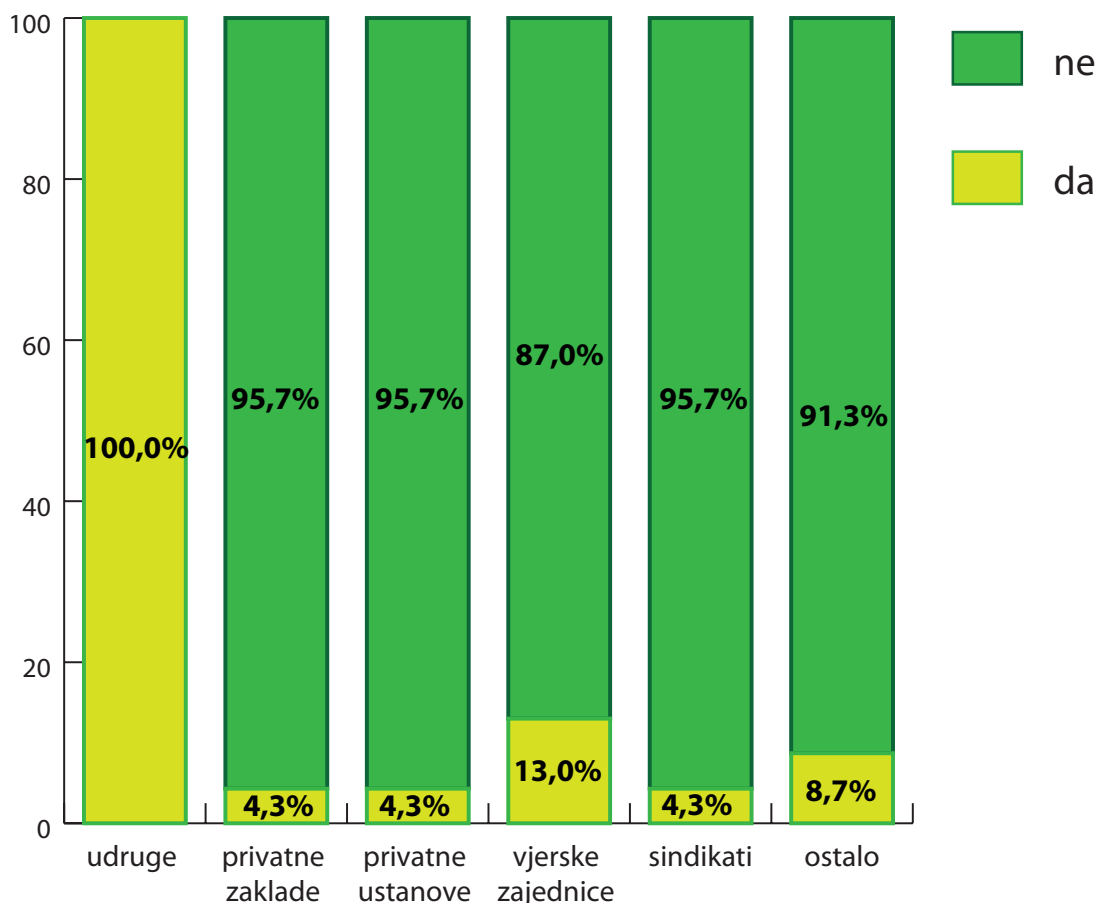
Ankete je Ured za udruge Vlade RH poslao svim davateljima financijske potpore organizacijama civilnoga društva u 2007. godini: tijelima državne uprave, uredima Vlade RH te drugim institucijama, njih ukupno 16. Analiza je obuhvatila i uprave koje djeluju unutar pojedinog tijela državne uprave, stoga je ukupan broj ispitanika na kojima je rađena obrada i interpretacija podataka dvadeset i tri (N = 23).

To su: Ministarstvo znanosti, obrazovanja i športa, Ministarstvo kulture, Ministarstvo zdravstva i socijalne skrbi, Ministarstvo obitelji, branitelja i međugeneracijske solidarnosti (Uprava za hrvatske branitelje i članove, njihovih obitelji, Uprava za obitelj – Odjel za obitelj, Uprava za obitelj – Odjel za osobe s invaliditetom, Uprava za obitelj – Odjel za djecu i mladež i Uprava za međugeneracijsku solidarnost), Savjet za nacionalne manjine, Nacionalna zaklada za razvoj civilnoga društva, Ministarstvo mora, turizma, prometa i razvitka (Uprava za turističku politiku i tržište i Uprava za sustav turističkih zajednica i selektivne oblike turizma), Vlada Republike Hrvatske - Ured za ljudska prava, Ministarstvo gospodarstva, rada i poduzetništva (Uprava za obrt i Uprava za trgovinu i unutarnje tržište), Ministarstvo zaštite okoliša, prostornog uređenja i graditeljstva, Vlada Republike Hrvatske - Ured za suzbijanje zlouporabe opojnih droga, Fond za zaštitu okoliša i energetska učinkovitost, Ministarstvo poljoprivrede, šumarstva i vodnoga gospodarstva, Ministarstvo vanjskih poslova i europskih integracija (Uprava za hrvatske manjine, iseljništvo i useljništvo i Uprava za informiranje i obrazovanje), Vlada Republike Hrvatske - Ured za ravnopravnost spolova i Vlada Republike Hrvatske - Ured za nacionalne manjine.

#### 3.1. Organizacije civilnoga društva kojima su namijenjene financijske potpore u 2007. godini

Financijska sredstva u 2007. godini za programe i projekte organizacija civilnoga društva prvenstveno su namijenjena udrugama. Naime, svi davatelji financijskih potpora, njih ukupno 23, sredstva su namijenili udrugama. U tri slučaja financijske potpore bile su namijenjene vjerskim zajednicama, a privatnim zakladama, privatnim ustanovama i sindikatima sredstva su namijenjena samo od po jednog davatelja financijskih potpora. Neformalnim građanskim inicijativama u 2007. godini nitko nije dodijelio novčanu potporu.

	%		N	
	da	ne	da	ne
udruge	100,0	-	23	0
privatne zaklade	4,3	95,7	1	22
privatne ustanove	4,3	95,7	1	22
vjerske zajednice	13,0	87,0	3	20
sindikati	4,3	95,7	1	22
ostalo	8,7	91,3	2	21



### 3.2. Propisi na temelju kojih su dodijeljene financijske potpore u 2007. godini

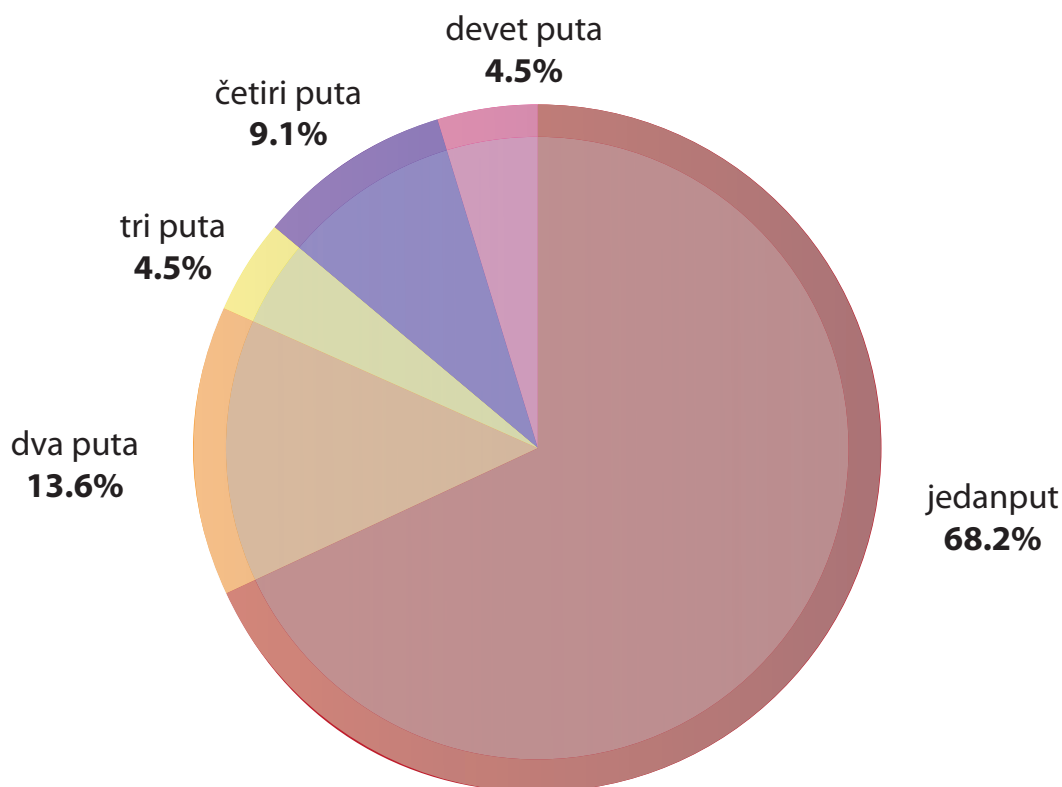
Kao što je vidljivo iz dolje navedene tabele, u 68,2% slučajeva financijske potpore dodijeljene su na temelju Zakona o udrugama. Listu ostalih propisa na temelju kojih su se u 2007. godini dodjeljivale potpore s pripadajućim postotkom i brojem ispitanika naveden je u tablici.

Propisi	%		N	
	da	ne	da	ne
Zakon o udrugama	68,2	31,8	15	7
Zakon o športu	4,5	95,5	1	21
Zakon o Hrvatskom Crvenom križu	4,5	95,5	1	21
Zakon o tehničkoj kulturi	4,5	95,5	1	21
Zakon o sustavu državne uprave	9,1	90,9	2	20
Zakon o ravnopravnosti spolova	4,5	95,5	1	21
Zakon o izvršavanju državnog proračuna	4,5	95,5	1	21
Zakon o ustrojstvu i djelokrugu ministarstava i državnih upravnih organizacija	9,1	90,9	2	20
Zakon o javnim potrebama u kulturi	9,1	90,9	2	20
Zakon o zaštiti potrošača	4,5	95,5	1	21
Zakon o zaštiti prirode	4,5	95,5	1	21
Zakon o studentskom zboru	4,5	95,5	1	21
Zakon o nacionalnoj zakladi za razvoj civilnoga društva	4,5	95,5	1	21
Zakon o nacionalnim manjinama	4,5	95,5	1	21
Nacionalne strategije	13,6	86,4	3	19
Program poticaja malog i srednjeg poduzetništva i operativni plan za 2007. godinu	4,5	95,5	1	21

### 3.3. Natječaj za dodjeljivanje finansijskih potpora

U 2007. godini natječaj za dodjeljivanje finansijskih potpora raspisan je u 68,2% slučajeva jedanput godišnje.

Natječaj je u 2007. raspisan:	%	N
jedanput	68,2	15
dva puta	13,6	3
tri puta	4,5	1
četiri puta	9,1	2
devet puta	4,5	1
<b>Ukupno</b>	<b>100,0</b>	<b>22</b>

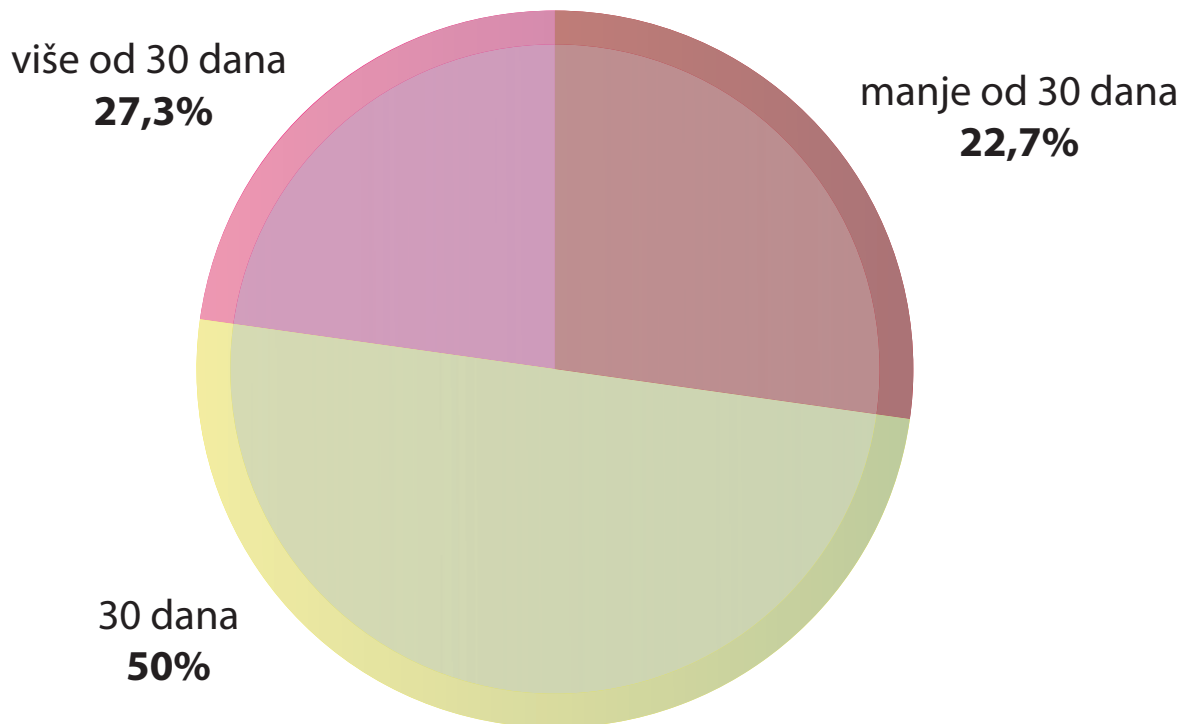


Natječaj se uglavnom objavljuje u sredstvima javnog priopćavanja, u 95,5% slučajeva, te na internetskoj stranici, u 90,9% slučajeva.

Mjesto objavljivanja natječaja	%		N	
	da	ne	da	ne
u sredstvima javnog priopćavanja	95,5	4,5	21	1
na internetskoj stranici	90,9	9,1	20	2
na konferenciji za novinare	13,6	86,4	3	19
regionalno predstavljanje	4,5	95,5	1	21

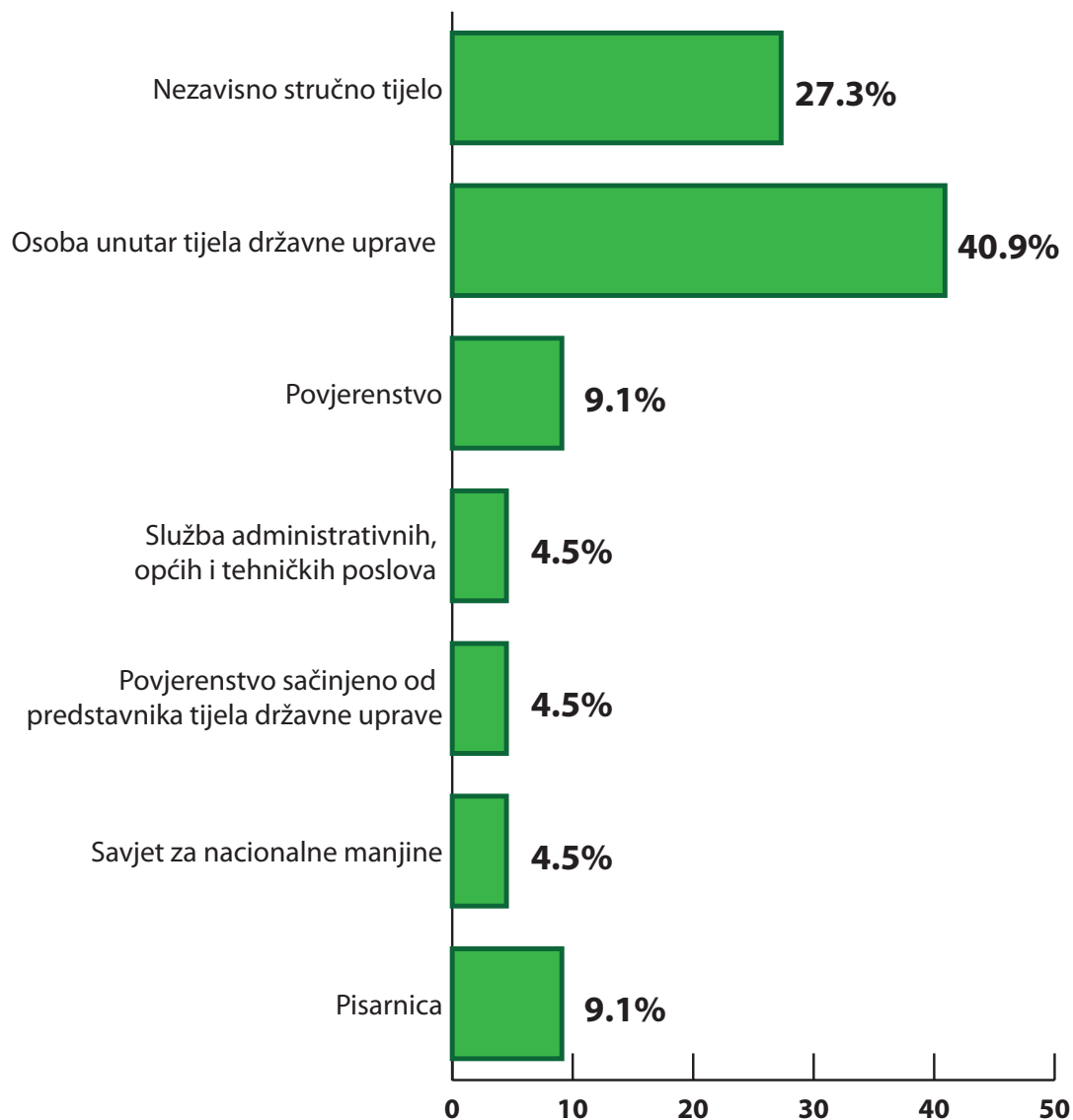
Natječaj za prijavu otvoren je, u polovici analiziranih slučajeva, mjesec dana.

Natječaj je za prijavu otvoren:	%	N
manje od 30 dana	27,3	6
30 dana	50,0	11
više od 30 dana	22,7	5
<b>Ukupno</b>	<b>100</b>	<b>22</b>



Natječajnu dokumentaciju i zaprimljene prijave organizacija civilnoga društva otvara u najvećem broju slučajeva osoba unutar tijela državne uprave (40,9%) ili nezavisno stručno tijelo (27,3%).

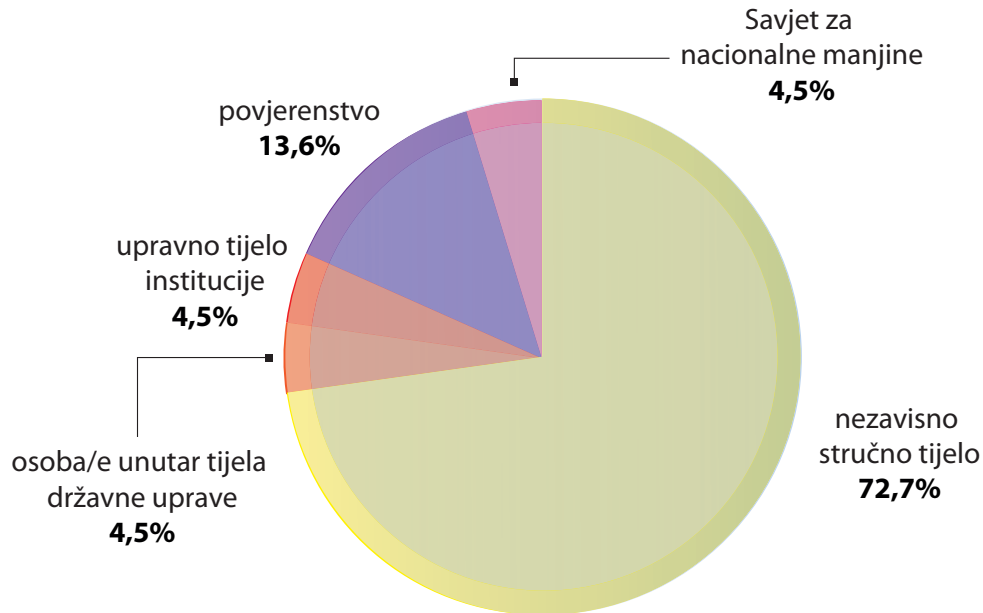
Zaprimljene prijave organizacija civilnoga društva otvara:	%	N
nezavisno stručno tijelo	27,3	6
osoba unutar tijela državne uprave	40,9	9
povjerenstvo	9,1	2
Služba administrativnih, općih i tehničkih poslova	4,5	1
povjerenstvo sačinjeno od predstavnika tijela državne uprave	4,5	1
Savjet za nacionalne manjine	4,5	1
pisarnica	9,1	2
<b>Ukupno</b>	<b>100,0</b>	<b>22</b>



### 3.4. Procjena prijavljenih projekata i programa

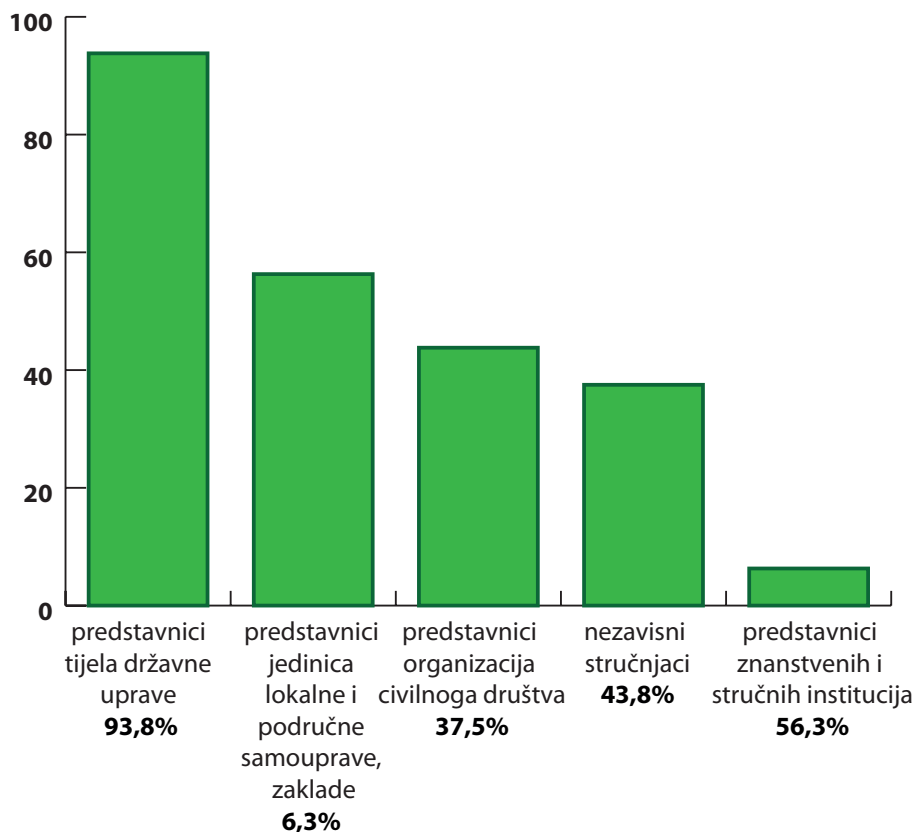
Prijavljene projekte i programe organizacija civilnoga društva u 72,7% slučajeva procjenjuje nezavisno stručno tijelo.

Procjenu prijavljenih projekata i programa obavlja:	%	N
nezavisno stručno tijelo	72,7	16
osoba/e unutar tijela državne uprave	4,5	1
upravno tijelo institucije	4,5	1
povjerenstvo	13,6	3
Savjet za nacionalne manjine	4,5	1
Ukupno	100,0	22



Nezavisno stručno tijelo u najvećoj je mjeri sastavljeno od predstavnika tijela državne uprave (93,8 slučajeva) te u nešto manjoj mjeri od predstavnika znanstvenih i stručnih institucija (56,3%) te nezavisnih stručnjaka (43,8%). Predstavnicima organizacija civilnoga društva zastupljeni su u 37,5% slučajeva dok su predstavnici jedinica lokalne i područne samouprave zastupljeni u samo jednom nezavisnom stručnom tijelu.

Nezavisno tijelo čine:	%	N
predstavnicima tijela državne uprave	93,8	15
predstavnicima znanstvenih i stručnih institucija	56,3	9
nezavisni stručnjaci	43,8	7
predstavnicima organizacija civilnoga društva	37,5	6
predstavnicima jedinica lokalne i područne samouprave, zaklade	6,3	1

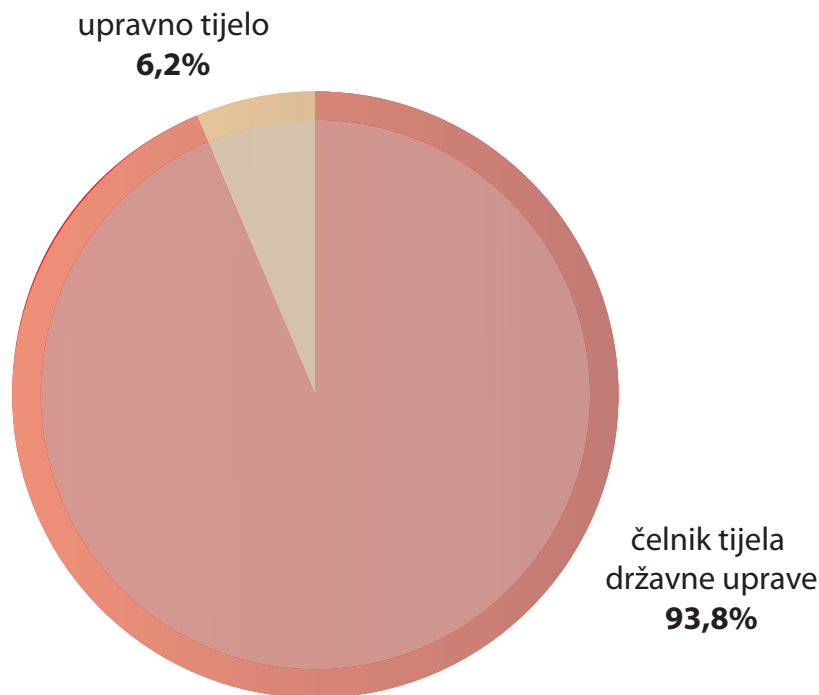


## Broj članova nezavisnog stručnog tijela

	N												
	Broj članova												
Nezavisno tijelo čine:	1	2	3	4	5	6	7	12	13	14	23	29	ovisno o području
predstavnicima tijela državne uprave	3	3	4	1		1	1				1	1	
predstavnicima znanstvenih i stručnih institucija	3	2			1	1	1						1
nezavisni stručnjaci	3	1							1	1			1
predstavnicima organizacija civilnoga društva	3	1						1					1
predstavnicima jedinica lokalne i područne samouprave, zaklade			1										

Nezavisno stručno tijelo imenuje čelnik tijela državne uprave u 93,8% slučajeva te upravno tijelo u 6,3% slučajeva.

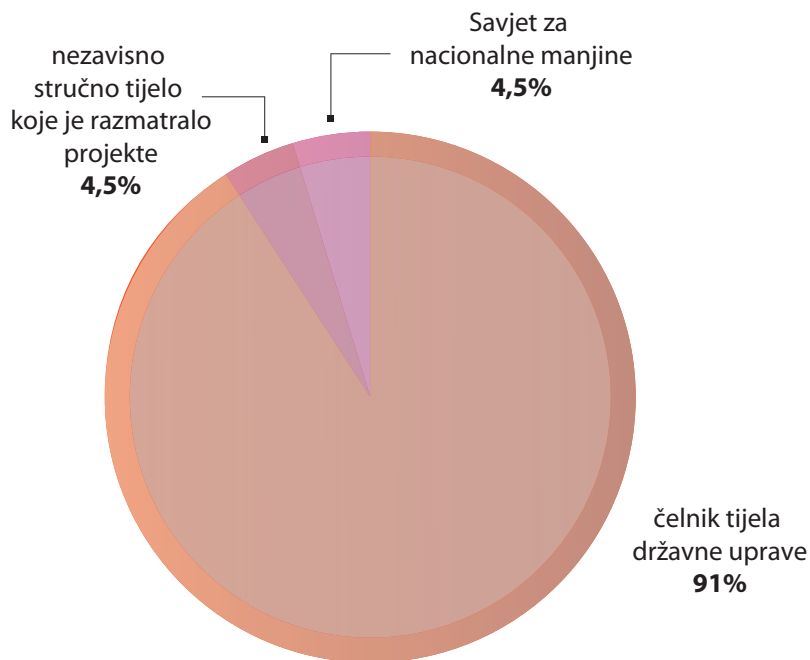
Nezavisno tijelo imenuje	%	N
čelnik tijela državne uprave	93,8	15
upravno tijelo	6,3	1
<b>Ukupno</b>	<b>100,0</b>	<b>16</b>



Konačno mišljenje o odobrenim finansijskim sredstvima donosi čelnik tijela državne uprave u 90,9% slučajeva te u 4,5% slučajeva nezavisno tijelo koje je razmatralo projekte i članovi Savjeta za nacionalne manjine.

Konačno mišljenje donosi:	%	N
čelnik tijela državne uprave	90,9	20
nezavisno stručno tijelo koje je razmatralo projekte	4,5	1
Savjet za nacionalne manjine	4,5	1
<b>Ukupno</b>	<b>100,0</b>	<b>22</b>

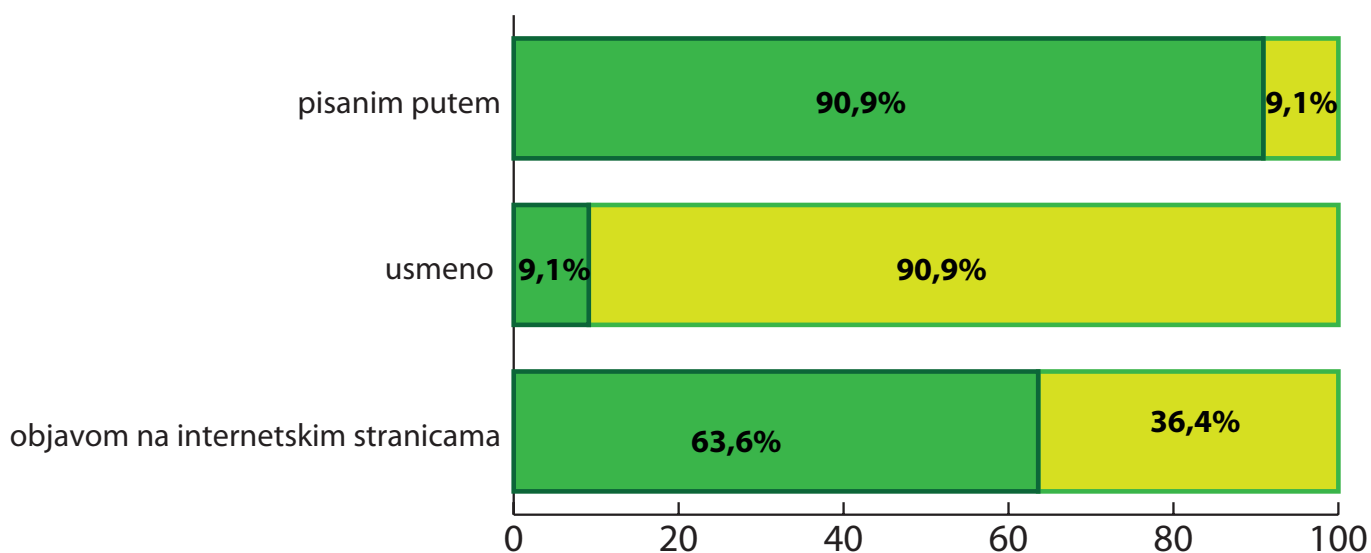




### 3.5. Obavještavanje organizacija civilnoga društva o rezultatima natječaja i sklapanje ugovora o financiranju

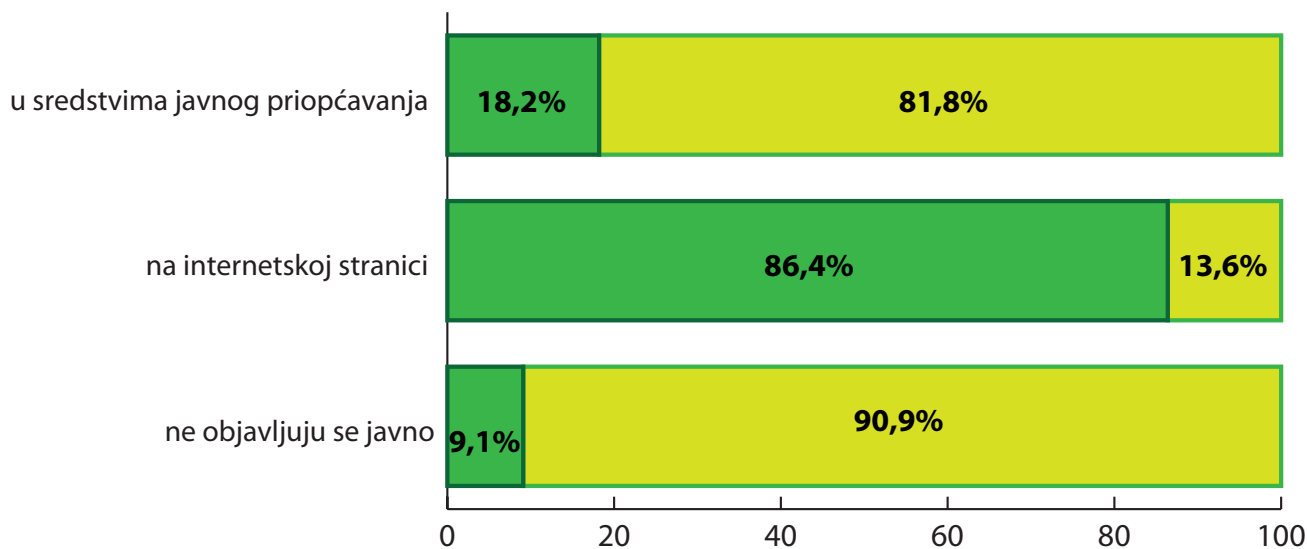
Organizacije civilnoga društva se o rezultatima natječaja najčešće obavještava pisanim putem (90,9%). Obavijest je izvješena i na internetskim stranicama u 63,6% slučajeva.

Obavještavanje o rezultatima natječaja	%		N	
	da	ne	da	ne
pisanim putem	90,9	9,1	20	2
usmeno	9,1	90,9	2	20
objavom na internetskim stranicama	63,6	36,4	14	8



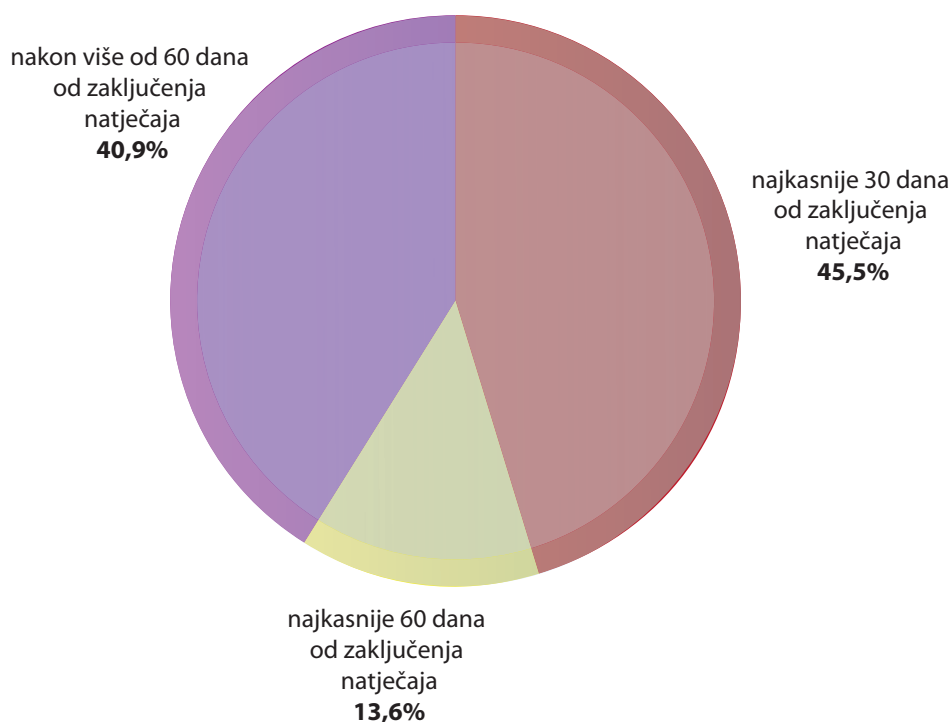
Rezultati o finansijskim potporama objavljuju se na internetskoj stranici (86,4%) te rjeđe u sredstvima javnog priopćavanja (18,2%). Rezultati o finansijskim potporama se u dva slučaja (9,1%) ne objavljuju javno.

Rezultati o finansijskim potporama objavljuju se	%		N	
	da	ne	da	ne
u sredstvima javnog priopćavanja	18,2	81,8	4	18
na internetskoj stranici	86,4	13,6	19	3
ne objavljuju se javno	9,1	90,9	2	20



Ugovor se u 45,5% slučajeva sklapa najkasnije 30 dana od zaključenja natječaja, a u 40,9% slučajeva nakon više od 60 dana od zaključenja natječaja.

Ugovor se sklapa:	%	N
najkasnije 30 dana od zaključenja natječaja	45,5	10
najkasnije 60 dana od zaključenja natječaja	13,6	3
nakon više od 60 dana od zaključenja natječaja	40,9	9
<b>Ukupno</b>	<b>100,0</b>	<b>22</b>



### 3.6. Broj zaposlenih, povremeno angažiranih i procjena potreba na poslovima suradnje s organizacijama civilnoga društva

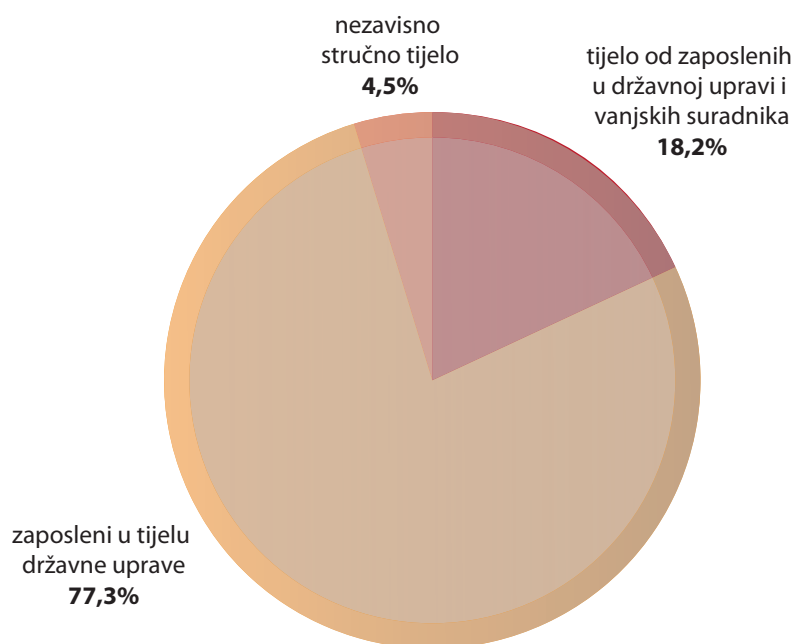
	N									
	0	1	2	3	4	5	6	7	8	10
zaposleni	2	8	2	2	4	1	1	1		
povremeno angažirani	7	4	4	3	1	1	1			
potreba	1	2	4	3	4		1	2	1	1

	%									
	0	1	2	3	4	5	6	7	8	10
zaposleni	9,5	38,1	9,5	9,5	19,0	4,8	4,8	4,8		
povremeno angažirani	33,3	19,0	19,0	14,3	4,8	4,8	4,8			
potreba	5,3	10,5	21,1	15,8	21,1		5,3	10,5	4,5	4,5

### 3.7. Praćenje i vrednovanje odobrenih projekata i programa

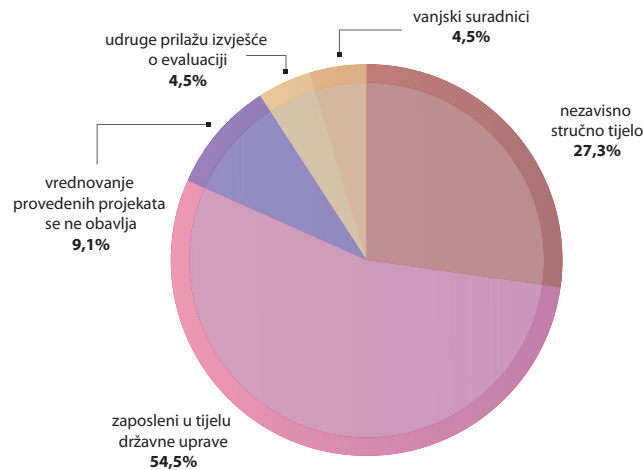
Praćenje odobrenih projekata i programa obavljaju u 77,3% slučajeva zaposleni u tijelu državne uprave, u 18,2% slučajeva nezavisno stručno tijelo te u 4,5% slučajeva tijelo sastavljeno od zaposlenih u državnoj upravi i vanjskih suradnika.

Praćenje odobrenih projekata obavlja:	%	N
nezavisno stručno tijelo	18,2	4
zaposleni u tijelu državne uprave	77,3	17
tijelo od zaposlenih u državnoj upravi i vanjskih suradnika	4,5	1
<b>Ukupno</b>	<b>100,0</b>	<b>22</b>



Zaposleni u tijelu državne uprave, u 54,5% slučajeva, obavljaju i vrednovanje odobrenih projekata i programa. S nešto nižom zastupljenošću, 27,3%, vrednovanje vrši nezavisno stručno tijelo koje je i ocjenjivalo projekte.

Vrednovanje odobrenih projekata obavlja:	%	N
nezavisno stručno tijelo	27,3	6
zaposleni u tijelu državne uprave	54,5	12
vrednovanje provedenih projekata se ne obavlja	9,1	2
udruge prilažu izvješće o evaluaciji	4,5	1
vanjski suradnici	4,5	1
<b>Ukupno</b>	<b>100</b>	<b>22</b>



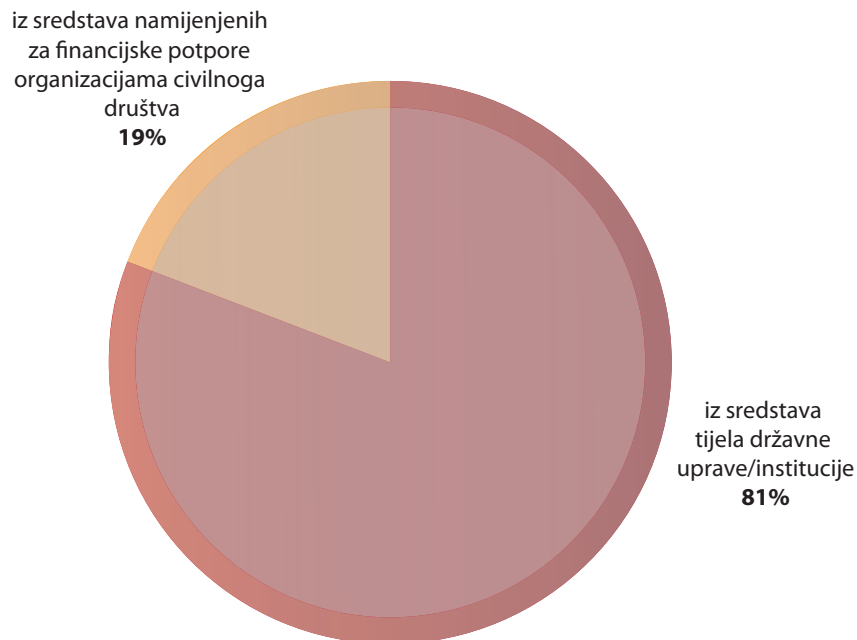
### 3.8. Troškovi nastali provedbom natječaja

Iznos troškova nastalih provedbom natječaja za dodjelu financijskih potpora organizacijama civilnoga društva, poput troškova objavljivanja natječaja, naknade članovima stručnih tijela i sl., prikazani su u tablici za svakog davatelja financijske potpore.

Troškovi	Iznos/kn
Ured za ravnopravnost spolova	24.336,12
Ured za suzbijanje zlouporabe opojnih droga	15.000,00
Ured za ljudska prava	54.144,80
Ministarstvo turizma, Uprava za turističku politiku i tržište	4.450,00
Ministarstvo kulture	4.500,00
Ministarstvo zaštite okoliša, prostornog uređenja i graditeljstva	20.000,00
Ministarstvo zdravstva i socijalne skrbi – Uprava za socijalnu skrb i Uprava za medicinske poslove	220.000,00
Ministarstvo vanjskih poslova i europskih integracija – Uprava za hrvatske manjine, iseljeništvo i useljeništvo	13.000,00
Ministarstvo gospodarstva, rada i poduzetništva – Uprava za trgovinu i unutarnje tržište	13.420,00
Ministarstvo kulture	4.500,00
Ministarstvo turizma, Uprava za sustav turističkih zajednica i selektivne oblike turizma	26.880,00
Ministarstvo znanosti, obrazovanja i športa	374.813,05
Nacionalna zaklada za razvoj civilnoga društva	117.467,27
Savjet za nacionalne manjine Republike Hrvatske	15.000,00
Ministarstvo vanjskih poslova i europskih integracija – Uprava za informiranje i obrazovanje	50.000,00
Ministarstvo obitelji, branitelja i međugeneracijske solidarnosti – Uprava za obitelj, Odjel za obitelj	7.024,05
Ministarstvo obitelji, branitelja i međugeneracijske solidarnosti – Uprava za obitelj, Odjel za osobe s invaliditetom	105.627,41
Ministarstvo obitelji, branitelja i međugeneracijske solidarnosti – Uprava za obitelj, Odjel za djecu i mladež	145.265,29
Ministarstvo obitelji, branitelja i međugeneracijske solidarnosti – Uprava za međugeneracijsku solidarnost	5.000,00
<b>Ukupno</b>	<b>1.220.427,99</b>

Troškovi se u 81,0% slučajeva knjiže iz sredstava tijela državne uprave/institucije, a u 19,0% slučajeva iz sredstava namijenjenih za finansijske potpore organizacijama civilnoga društva.

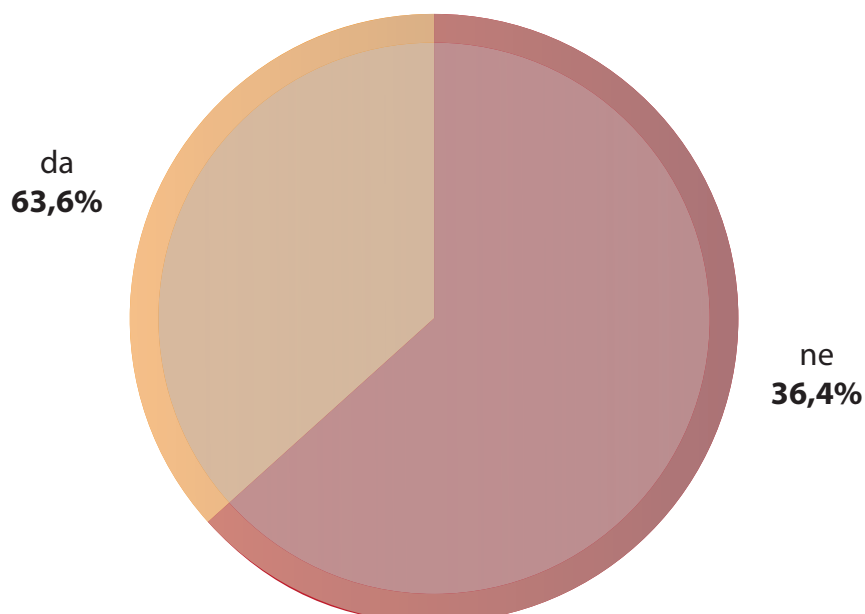
Knjiženje troškova	%	N
iz sredstava tijela državne uprave/institucije	81,0	17
iz sredstava namijenjenih za finansijske potpore organizacijama civilnoga društva	19,0	4
<b>Ukupno</b>	<b>100,0</b>	<b>21</b>



### 3.9. Prigovori

63,6% davatelja finansijskih potpora, odnosno njih 14, zaprimilo je neki vid prigovora.

Prigovori	%	N
da	63,6	14
ne	36,4	8
<b>Ukupno</b>	<b>100,0</b>	<b>22</b>



Ukupno je zaprimljeno 159 prigovora, od čega čak 107 prigovora na rezultate natječaja. Prigovore u 50% slučajeva rješava čelnik tijela državne uprave. Za 2007. godinu riješeno je 128 prigovora.

Prigovor na:	%	ukupan broj prigovora	128 riješenih prigovora
rad tijela koje ocjenjuje projekte i programe	3,8	6	
sastav tijela koje ocjenjuje projekte i programe	2,5	4	
iznos odobrene finansijske potpore	3,1	5	
proceduru natječaja	5,0	8	
sadržaj (tekst) natječaja	3,8	6	
rezultate natječaja	67,3	107	
formalne uvjete natječaja	14,5	23	
ukupno	100,0	159	

Tijelo koje rješava prigovore	%	N
nezavisno stručno tijelo koje je ocjenjivalo projekte	7,1	1
upravno tijelo	14,3	2
čelnik tijela državne uprave	50,0	7
osoba unutar tijela državne uprave / institucije zadužena za suradnju s organizacijama civilnoga društva	7,1	1
odluka o odobrenim potporama je konačna te se stoga prigovori ne rješavaju	7,1	1
povjerenstvo	7,1	1
Povjerenstvo za koordinaciju financiranja programa udruga	7,1	1
Ukupno	100,0	14

## II. Prikaz financijskih potpora na razini županija

### 4. Izvešće o dodijeljenim financijskim potporama za projekte i programe organizacija civilnog društva u 2007. godini na razini županija

#### 4.1. Pregled namijenjenih financijskih sredstava projektima i programima organizacija civilnoga društva u 2007. godini po županijama

U tablici su prikazani iznosi namijenjenih financijskih sredstava organizacijama civilnoga društva u 2007. godini po županijama te upravnim odjelima/gradskim uredima pojedinih županija. Ukupni iznos namijenjenih financijskih sredstava iznosio je 341.044.951,97 kn. Kao što je vidljivo iz tabele, najveći iznos namijenio je Grad Zagreb, s udjelom od 74.26% ukupnog iznosa.

Županija	Iznos namijenjenih financijskih sredstava	%
Zagrebačka županija	3,383,000.00	0.99
Zagrebačka županija - Upravni odjel za prosvjetu, kulturu, šport i tehničku kulturu	7,386,000.00	2.17
Zagrebačka županija - Upravni odjel za poljoprivredu, ruralni razvitak i šumarstvo	670,000.00	0.20
Zagrebačka županija - Županijski zavod za prostorno uređenje i zaštitu okoliša	250,000.00	0.07
Karlovačka županija - Upravni odjel za zdravstvo i socijalnu skrb	3,104,000.00	0.91
Sisačko-moslavačka županija - Upravni odjel za prosvjetu, kulturu i šport	5,112,276.64	1.50
Sisačko-moslavačka županija - Upravni odjel za zaštitu okoliša i prirode	150,000.00	0.04
Sisačko-moslavačka županija - Upravni odjel za poljoprivredu, šumarstvo i vodno gospodarstvo	200,000.00	0.06
Sisačko-moslavačka županija - Upravni odjel za zdravstvo i socijalnu skrb	2,037,644.00	0.60
Krapinsko-zagorska županija	3,801,877.86	1.11
Varaždinska županija - Upravni odjel za zdravstvo i socijalnu skrb	1,341,500.00	0.39
Koprivničko-križevačka županija	2,850,600.00	0.84
Bjelovarsko-bilogorska županija	2,624,200.00	0.77
Ličko-senjska županija	3,310,000.00	0.97
Virovitičko-podravska županija	150,000.00	0.04
Primorsko-goranska županija	16,728,853.00	4.91
Požeško-slavonska županija	890,000.00	0.26
Brodsko-posavska županija	393,333.97	0.12
Zadarska županija	1,273,550.00	0.37
Osječko-baranjska županija	2,137,700.00	0.63
Vukovarsko-srijemska županija, Upravni odjel za lokalnu i područnu samoupravu	490,000.00	0.14
Vukovarsko-srijemska županija, Upravni odjel za školstvo, kulturu i šport	5,270,000.00	1.55
Vukovarsko-srijemska županija, Upravni odjel za poljoprivredu i šumarstvo	670,233.26	0.20
Vukovarsko-srijemska županija, Ured župana	4,310,384.88	1.26
Šibensko-kninska županija	3,030,000.00	0.89
Splitsko-dalmatinska županija	6,265,000.00	1.84
Istarska županija	12,730,000.00	3.73
Dubrovačko-neretvanska županija	1,950,389.00	0.57
Međimurska županija	4,712,175.25	1.38
Grad Zagreb	243,822,234.11	71.49
<b>Ukupno</b>	<b>341,044,951.97</b>	<b>100.00</b>

#### 4.2. Pregled ukupno dodijeljenih financijskih sredstava po županijama

U 2007. godini organizacijama civilnoga društva na razini županija dodijeljeno je 337.911.036,03 kn. Najveći iznos dodijelio je Grad Zagreb, čak 72.16% ukupnog iznosa ili 243.822.234,11 kn. Dodijeljeni iznosi ostalih županija prikazani su u tabeli.

Županija	Iznos odobren OCD	%
Zagrebačka županija	11,689,000.00	3.46
Karlovačka županija	3,104,000.00	0.92
Sisačko-moslavačka županija	7,467,473.60	2.21
Krapinsko-zagorska županija	3,801,877.86	1.13
Varaždinska županija	1,341,500.00	0.40
Koprivničko-križevačka županija	2,850,600.00	0.84
Bjelovarsko-bilogorska županija	2,631,704.03	0.78
Ličko-senjska županija	3,165,000.00	0.94
Virovitičko-podravska županija	150,000.00	0.04
Primorsko-goranska županija	16,728,853.00	4.95
Požeško-slavonska županija	694,700.00	0.21
Brodsko-posavska županija	392,333.97	0.12
Zadarska županija	1,075,400.00	0.32
Osječko-baranjska županija	6,803,957.00	2.01
Vukovarsko-srijemska županija	9,009,444.87	2.67
Šibensko-kninska županija	3,030,000.00	0.90
Splitsko-dalmatinska županija	6,183,500.00	1.83
Istarska županija	7,306,893.34	2.16
Dubrovačko-neretvanska županija	1,950,389.00	0.58
Međimurska županija	4,712,175.25	1.39
Grad Zagreb	243,822,234.11	72.16
<b>Ukupno</b>	<b>337,911,036.03</b>	<b>100.00</b>

Ukupno je dodijeljeno 99.08% namijenjenog iznosa za projekte i programe organizacija civilnoga društva u 2007. godini.



## 4.2.1. Pregled dodijeljenih financijskih sredstava prema upravama županija

Županija	Iznos odobren OCD	%
Zagrebačka županija	3,383,000.00	1.00
Zagrebačka županija - Upravni odjel za prosvjetu, kulturu, šport i tehničku kulturu	7,386,000.00	2.19
Zagrebačka županija - Upravni odjel za poljoprivredu, ruralni razvitak i šumarstvo	670,000.00	0.20
Zagrebačka županija - Županijski zavod za prostorno uređenje i zaštitu okoliša	250,000.00	0.07
Karlovačka županija - Upravni odjel za zdravstvo i socijalnu skrb	3,104,000.00	0.92
Sisačko-moslavačka županija - Upravni odjel za prosvjetu, kulturu i šport	5,112,276.64	1.51
Sisačko-moslavačka županija - Upravni odjel za zaštitu okoliša i prirode	135,000.00	0.04
Sisačko-moslavačka županija - Upravni odjel za poljoprivredu, šumarstvo i vodno gospodarstvo	200,000.00	0.06
Sisačko-moslavačka županija - Upravni odjel za zdravstvo i socijalnu skrb	2,020,196.96	0.60
Krapinsko-zagorska županija	3,801,877.86	1.13
Varaždinska županija - Upravni odjel za zdravstvo i socijalnu skrb	1,341,500.00	0.40
Koprivničko-križevačka županija	2,850,600.00	0.84
Bjelovarsko-bilogorska županija	2,631,704.03	0.78
Ličko-senjska županija	3,165,000.00	0.94
Virovitičko-podravska županija	150,000.00	0.04
Primorsko-goranska županija	16,728,853.00	4.95
Požeško-slavonska županija	694,700.00	0.21
Brodsko-posavska županija	392,333.97	0.12
Zadarska županija	1,075,400.00	0.32
Osječko-baranjska županija	6,803,957.00	2.01
Vukovarsko-srijemska županija, Upravni odjel za lokalnu i područnu samoupravu	490,000.00	0.15
Vukovarsko-srijemska županija, Upravni odjel za školstvo, kulturu i šport	3,590,000.00	1.06
Vukovarsko-srijemska županija, Upravni odjel za poljoprivredu i šumarstvo	619,059.99	0.18
Vukovarsko-srijemska županija, Ured župana	4,310,384.88	1.28
Šibensko-kninska županija	3,030,000.00	0.90
Splitsko-dalmatinska županija	6,183,500.00	1.83
Istarska županija	7,306,893.34	2.16
Dubrovačko-neretvanska županija	1,950,389.00	0.58
Međimurska županija	4,712,175.25	1.39
Grad Zagreb	243,822,234.11	72.16
<b>Ukupno</b>	<b>337,911,036.03</b>	<b>100.00</b>

### 4.3. Iznos odobren organizacijama civilnoga društva odlukom čelnika županije

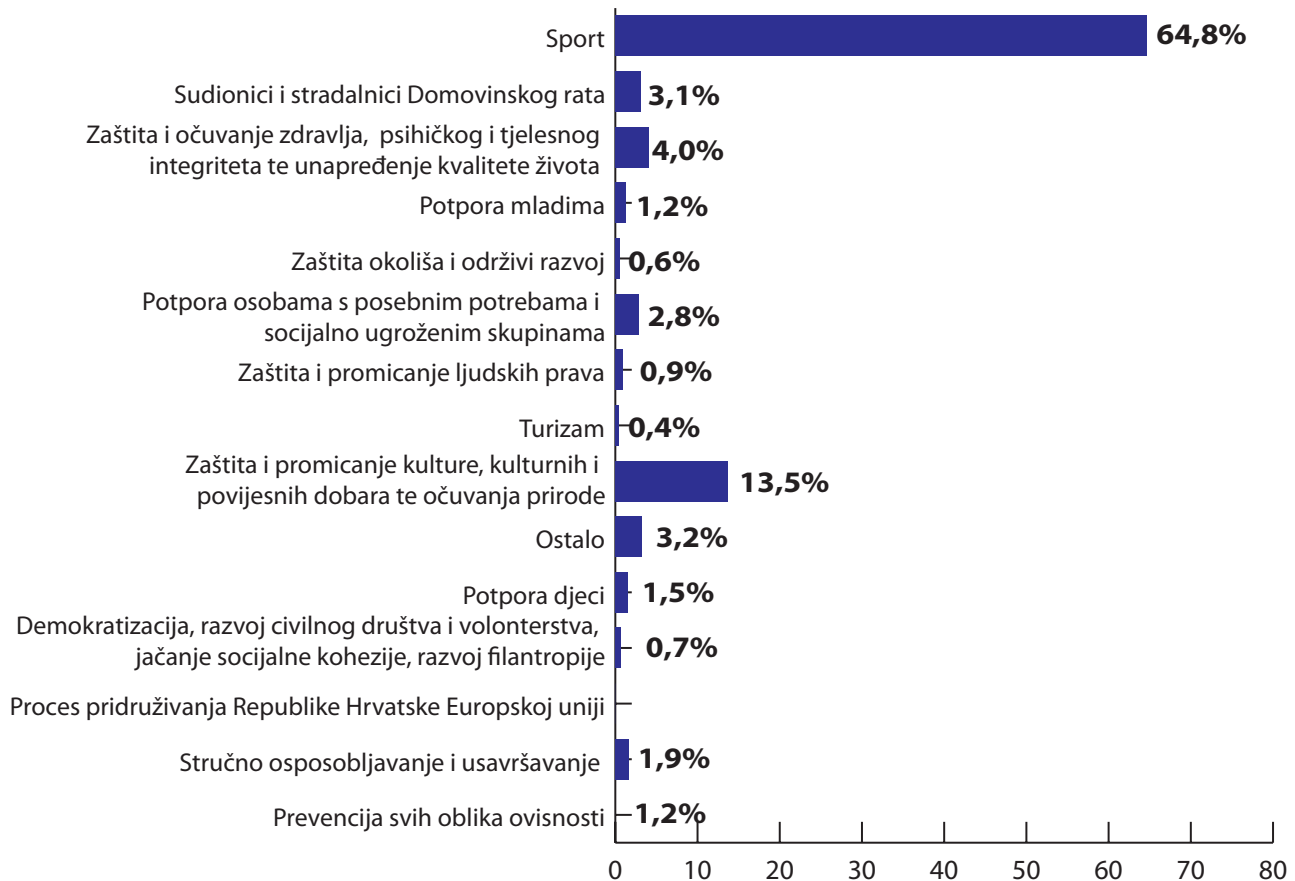
U 2007. godini na nivou županija dodijeljeno je 12.065.516,68 kn van natječaja, odlukom čelnika županije. Najveći je iznos odobren u Bjelovarsko – bilogorskoj županiji, 2.631.704,03 kn ili 21.18% ukupnog iznosa; veličinom slijedi Koprivničko – križevačka županija (18.15% ukupnog iznosa) te Istarska županija (17.27% ukupnog iznosa). Iznosi ostalih županija prikazani su u tabeli.

Županija	Iznos odobren OCD odlukom čelnika županije	%
Zagrebačka županija	1.083.000,00	8,98
Karlovačka županija - Upravni odjel za zdravstvo i socijalnu skrb	542.000,00	4,49
Krapinsko-zagorska županija	390.595,86	3,24
Koprivničko-križevačka županija	2.190.300,00	18,15
Bjelovarsko-bilogorska županija	2.631.704,03	21,81
Primorsko-goranska županija	1.000.000,00	8,29
Požeško-slavonska županija	144.000,00	1,19
Zadarska županija	406.400,00	3,37
Osječko-baranjska županija	496.700,00	4,12
Vukovarsko-srijemska županija, Upravni odjel za lokalnu i područnu samoupravu	40.000,00	0,33
Vukovarsko-srijemska županija, Upravni odjel za školstvo, kulturu i šport	484.000,00	4,01
Vukovarsko-srijemska županija, Upravni odjel za poljoprivredu i šumarstvo	314.059,99	2,60
Istarska županija	2.084.256,80	17,27
Međimurska županija	58.500,00	0,48
Grad Zagreb	200.000,00	1,66
<b>Ukupno</b>	<b>12.065.516,68</b>	<b>100,00</b>

## 5. Dodijeljene financijske potpore prema području djelovanja

U ovom dijelu prikazujemo pregled dodijeljenih financijskih potpora organizacijama civilnoga društva prema petnaest područja djelovanja. Kao što je vidljivo u tabeli, najveći je iznos dodijeljen za područje sporta, čak 64.82% ili 219,031,765.16 kn. Prema veličini dodijeljenog iznosa slijedi područje zaštite i promicanja kulture, kulturnih i povijesnih dobara te očuvanja prirode sa 13.55% ukupnog iznosa ili dodijeljenih 45.782.279,04 kn. Podaci za ostala područja prikazani su u tabeli.

Područje djelovanja	Iznos	%
Sport	219,031,765.16	64.82
Sudionici i stradalnici Domovinskog rata	10,390,989.88	3.08
Zaštita i očuvanje zdravlja, psihičkog i tjelesnog integriteta te unapređenje kvalitete života	13,593,678.77	4.02
Potpore mladima	4,191,685.82	1.24
Zaštita okoliša i održivi razvoj	1,925,396.80	0.57
Potpore osobama s posebnim potrebama i socijalno ugroženim skupinama	9,541,105.70	2.82
Zaštita i promicanje ljudskih prava	3,130,629.60	0.93
Turizam	1,479,376.54	0.44
Zaštita i promicanje kulture, kulturnih i povijesnih dobara te očuvanja prirode	45,782,279.04	13.55
Ostalo	10,870,173.32	3.22
Potpore djeci	5,225,710.20	1.55
Demokratizacija, razvoj civilnog društva i volonterstva, jačanje socijalne kohezije, razvoj filantropije	2,221,153.20	0.66
Proces pridruživanja Republike Hrvatske Europskoj uniji	13,000.00	0.004
Stručno osposobljavanje i usavršavanje	6,346,907.00	1.88
Prevenција svih oblika ovisnosti	4,167,185.00	1.23
Sveukupno	337,911,036.03	100.00



U tabelama 5.1. – 5.15. prikazana su dodijeljena sredstva za podkategorije svakog područja djelovanja.

### 5.1. Zaštita i promicanje ljudskih prava

Područje djelovanja	Iznos	%
Nacionalne manjine, interkulturalizam / multikulturalizam	1.653.000,00	52,80
Ravnopravnost spolova	86.550,60	2,76
Pomoć žrtvama obiteljskog nasilja	713.079,00	22,78
Edukacija o trgovanju ljudima te pomoć žrtvama trgovanja ljudima	7.000,00	0,22
Zaštita prava azilanata	20.000,00	0,64
Zaštita ljudskih prava u zatvorima i kaznionicama	10.000,00	0,32
Prava djeteta	101.000,00	3,23
Edukacija za mir, ljudska prava i demokraciju	480.000,00	15,33
Suzbijanje uznemiravanja na radnom mjestu, zaštita žrtava mobbinga	8.000,00	0,26
Zaštita zdravstvenih djelatnika	30.000,00	0,96
Žrtve kriminala i udruga za zaštitu potrošača	22.000,00	0,70
<b>Ukupno</b>	<b>3.130.629,60</b>	<b>100,00</b>

## 5.2. Demokratizacija, razvoj civilnog društva i volonterstva, jačanje socijalne kohezije, razvoj filantropije

Područje djelovanja	Iznos	%
Građanske inicijative	449.800,00	20,25
Razvoj lokalne zajednice	162.000,00	7,29
Demokratizacija i razvoj civilnog društva	815.879,80	36,73
Međusektorska suradnja i suradnja među organizacijama civilnoga društva	30.000,00	1,35
Međunarodna suradnja i prijenos znanja	5.000,00	0,23
Institucionalna potpora razvoju i/ili stabilizaciji udruga	6.500,00	0,29
Razvoj socijalnih usluga u lokalnoj zajednici i područjima od posebne državne skrbi	83.880,00	3,78
Regionalni razvoj-jačanje kapaciteta organizacija civilnoga društva na lokalnoj i regionalnoj razini	28.003,60	1,26
Razne aktivnosti od interesa grada	637.089,80	28,68
Ostalo	3.000,00	0,14
<b>Ukupno</b>	<b>2.221.153,20</b>	<b>100,00</b>

## 5.3. Zaštita i očuvanje zdravlja, psihičkog i tjelesnog integriteta te unapređenje kvalitete života

Područje djelovanja	Iznos	%
Prevenција i profilaksa kroničnih oboljenja te unapređenje i zaštita zdravlja oboljelih	8.597.896,77	63,25
Prevenција zaraznih bolesti	259.500,00	1,91
Prevenција i unapređenje zdravlja zubi	15.000,00	0,11
Prevenција i profilaksa psihičkih bolesti i teškoća	78.000,00	0,57
Zaštita reproduktivnog zdravlja	12.000,00	0,09
Prevenција zaraze HIV/AIDS-om te projekti u svrhu destigmatizacije zaraženih	5.000,00	0,04
Promicanje prava pacijenata	79.000,00	0,58
Unapređenje i zaštita zdravlja djece i mladeži oboljele od malignih bolesti	225.000,00	1,66
Prevenција nasilja, zlostavljanja i zanemarivanja	368.000,00	2,71
Provedba mjera obiteljske i populacijske politike	18.000,00	0,13
Projekti za višečlane obitelji	107.000,00	0,79
Programi hrvatskog crvenog križa	3.768.282,00	27,72
Uspješno roditeljstvo	20.000,00	0,15
Prevenција malignih bolesti i pomoć oboljelima	26.000,00	0,19
Savjetovališta za djecu, mlade, brak i obitelj	15.000,00	0,11
<b>Ukupno</b>	<b>13.593.678,77</b>	<b>100,00</b>

## 5.4. Prevencija svih oblika ovisnosti

Područje djelovanja	Iznos	%
Prevenција ovisnosti i suzbijanje zlouporabe opojnih droga	3.643.200,00	87,43
Programi sekundarne prevencije ovisnosti o drogama	13.000,00	0,31
Prevenција ostalih oblika ovisnosti (duhana, alkohola i sl.)	84.700,00	2,03
Programi odvikavanja i rehabilitacije ovisnika	85.000,00	2,04
Programi resocijalizacije ovisnika o drogama	106.285,00	2,55
Prevenција neprihvatljivog ponašanja djece i mladih	235.000,00	5,64
<b>Ukupno</b>	<b>4.167.185,00</b>	<b>100,00</b>

**5.5. Potpora osobama s posebnim potrebama i socijalno ugroženim skupinama**

Područje djelovanja	Iznos	%
Skrb o djeci i mladima	352.000,00	3,69
Skrb o starijim i nemoćnim osobama	3.470.139,10	36,37
Skrb o osobama s invaliditetom	4.109.817,00	43,07
Skrb o psihički bolesnim osobama	71.720,00	0,75
Skrb o ostalim socijalno ugroženim skupinama (siromašnima, beskućnicima...)	461.156,60	4,83
Potpore usmjerene djeci s teškoćama u razvoju	78.500,00	0,82
Potpore djeci i mladima s invaliditetom	146.973,00	1,54
Afirmacija prava osoba s invaliditetom	250.500,00	2,63
Socijalna integracija osoba s posebnim potrebama i socijalno ugroženih skupina	600.300,00	6,29
<b>Ukupno</b>	<b>9.541.105,70</b>	<b>100,00</b>

**5.6. Potpora djeci**

Područje djelovanja	Iznos	%
Odgoj, obrazovanje, unapređenje života, vještina i sposobnosti djece	2.404.076,00	46,00
Organizacija izvanškolskih i izvannastavnih aktivnosti	730.000,00	13,97
Rad s darovitom djecom te potpore za školska natjecanja	910.000,00	17,41
Psiho - socijalna pomoć djeci ugroženih posljedicama Domovinskog rata	55.750,00	1,07
Rad s djecom s posebnim potrebama	1.095.884,20	20,97
Manifestacije stvaralaštva djece u RH i inozemstvu	10.000,00	0,19
Jačanje kapaciteta zajednice u unapređivanju i primjeni modela primarne prevencije poremećaja u ponašanju djece i mladih	20.000,00	0,38
<b>Ukupno</b>	<b>5.225.710,20</b>	<b>100,00</b>

**5.7. Potpora mladima**

Područje djelovanja	Iznos	%
Odgoj, obrazovanje, unapređenje života, vještina i sposobnosti mladih	1.860.600,00	44,39
Organizacija izvanškolskih i izvannastavnih aktivnosti	100.000,00	2,39
Rad s darovitim mladima te potpore za školska natjecanja	35.000,00	0,83
Rad s mladima s posebnim potrebama	1.000,00	0,02
Potpora djelovanja mladih u civilnom društvu	53.000,00	1,26
Izdavanje informativnih glasila za mlade	5.000,00	0,12
Manifestacije stvaralaštva mladih u RH i inozemstvu	9.600,00	0,23
Profesionalno informiranje i savjetovanje mladih	30.000,00	0,72
8 kategorija (obrazovanje i informatizacija, zapošljavanje i poduzetništvo, socijalna politika prema mladima, zdravstvena zaštita i reprodukcijsko zdravlje, aktivno sudjelovanje mladih u društvu, izgradnja civilnog društva i volonterski rad, kultura mladih i slobodno vrijeme, mobilnost, informiranje i savjetovanje)	2.097.485,82	50,04
<b>Ukupno</b>	<b>4.191.685,82</b>	<b>100,00</b>

**5.8. Zaštita okoliša i održivi razvoj**

Područje djelovanja	Iznos	%
Zaštita okoliša i prostora	1.579.500,00	82,04
Promicanje obrazovanja za zaštitu okoliša i održivi razvoj	145.500,00	7,56
Očuvanje posebno vrijednih prostora	2.000,00	0,10
Unapređivanje kakvoće okoliša i prostora urbanih i ruralnih sredina	36.000,00	1,87
Projekti zaštite okoliša i prostora zasnovanih na suradnji različitih partnera	151.396,80	7,86
Ostalo	11.000,00	0,57
<b>Ukupno</b>	<b>1.925.396,80</b>	<b>100,00</b>

**5.9. Zaštita i promicanje kulture, kulturnih i povijesnih dobara te očuvanja prirode**

Područje djelovanja	Iznos	%
Dramska, glazbena, glazbeno - scenska umjetnost, film i kinematografija	11.771.945,18	25,71
Književne manifestacije, knjižnička djelatnost i nakladništvo	4.273.871,86	9,34
Likovna, vizualna i audiovizualna djelatnost	3.178.100,00	6,94
Zaštita kulturne baštine i kulturni razvitak te muzejsko-galerijska djelatnost	6.159.050,00	13,45
Međunarodna kulturna suradnja, turneje	2.965.757,00	6,48
Nove medijske kulture	6.009.805,00	13,13
Kulturno - umjetnički amaterizam	8.385.450,00	18,32
Informatizacija	21.500,00	0,05
Očuvanje prirode i biološke raznolikosti	33.000,00	0,07
Programi od interesa za RH	34.500,00	0,08
Investicijska djelatnost	47.000,00	0,10
Kulturni projekti nacionalnih manjina	110.000,00	0,24
Zaštita i promocija gastro ponude	2.500,00	0,01
Urbana kultura i kultura mladih	2.710.000,00	5,92
Različite aktivnosti	79.800,00	0,17
<b>Ukupno</b>	<b>45.782.279,04</b>	<b>100,00</b>

**5.10. Sudionici i stradalnici Domovinskog rata**

Područje djelovanja	Iznos	%
Zaštita digniteta Domovinskog rata	5.041.501,95	48,52
Reintegracija ratom zahvaćenih područja	25.000,97	0,24
Psihosocijalna rehabilitacija sudionika i stradalnika Domovinskog rata	2.568.381,00	24,72
Zaštita prava branitelja i njihovih obitelji	1.484.983,00	14,29
Uređenja i podizanja spomen obilježja Domovinskog rata	912.410,00	8,78
Izdavanje glasila	107.790,00	1,04
Nabavka opreme	5.500,00	0,05
Ostalo	245.422,96	2,36
<b>Ukupno</b>	<b>10.390.989,88</b>	<b>100,00</b>

**5.11. Proces pridruživanja Republike Hrvatske Europskoj uniji**

Područje djelovanja	Iznos	%
Edukacija o Europskoj uniji i europskim integracijama	13.000,00	100,00
Ukupno	13.000,00	100,00

**5.12. Stručno osposobljavanje i usavršavanje**

Područje djelovanja	Iznos	%
Unapređenje profesionalnih vještina i sposobnosti	617.000,00	9,72
Usvajanje novih tehnologija	20.000,00	0,32
Tehnička kultura	5.559.907,00	87,60
Inovacije	150.000,00	2,36
Ukupno	6.346.907,00	100,00

**5.13. Sport**

Područje djelovanja	Iznos	%
Javne potrebe u sportu	198.192.548,77	90,49
Promicanje amaterskog sporta	20.759.216,39	9,48
Program za invalidne osobe	80.000,00	0,04
Ukupno	219.031.765,16	100,00

**5.14. Turizam**

Područje djelovanja	Iznos	%
Poticanje, zaštita, obnova i uključivanje u turizam turistički nerazvijenih područja	3.000,00	0,20
Poticanje razvoja tematskih turističkih putova	59.376,54	4,01
Izrada izvornih suvenira	510.000,00	34,47
Podizanje opće konkurentnosti hrvatskog turizma	900.000,00	60,84
Sajam turizma	7.000,00	0,47
Ukupno	1.479.376,54	100,00

**5.15. Ostalo**

Područje djelovanja	Iznos	%
Poticanje malog i srednjeg poduzetništva	87.500,00	0,80
Promicanje suradnje i prijateljstva među državama - društva prijateljstva	5.000,00	0,05
Dobrovoljna vatrogasna društva	2.192.000,00	20,17
Lovačke udruge	109.000,00	1,00
Donacije	1.484.500,00	13,66
Programi rada udruga i strukovnih udruženja u poljoprivredi, ribarstvu i šumarstvu	6.992.173,32	64,32
Ukupno	10.870.173,32	100,00

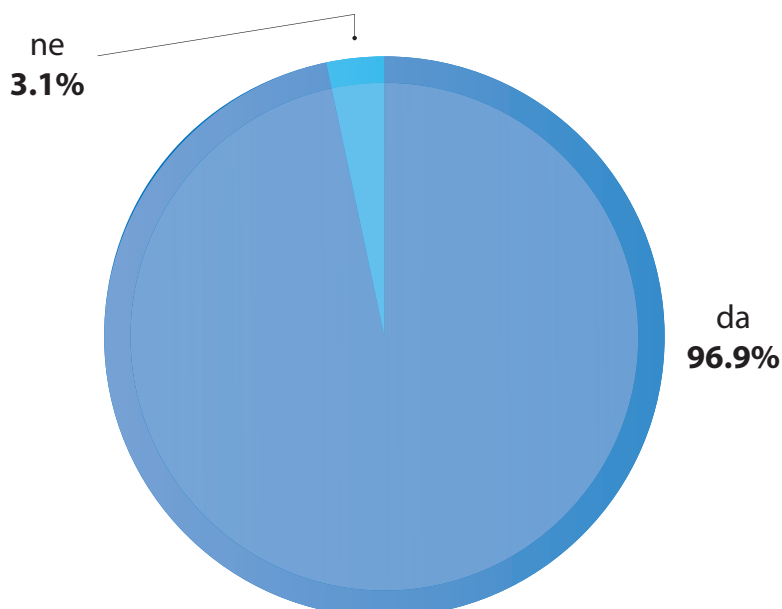


## 6. Raspisivanje, vrednovanje i praćenje natječaja za financiranje projekata i programa organizacija civilnoga društva na razini županija

U ovom dijelu izvješća donosimo pregled podataka o kriterijima raspisivanja, vrednovanja i praćenja natječaja te dodjeljivanja financijskih sredstava projektima i programima organizacija civilnoga društva na razini županija. Kao što je vidljivo iz prethodnog poglavlja, u 2007. su godini sve županije RH dodjeljivale financijska sredstva organizacijama civilnoga društva. Daljnji dio obrade vršio se na temelju županija te pojedinih upravnih odjela županija, stoga je ukupan broj slučajeva na kojima se vršila analiza trideset i dva (N = 32). To su redom: Grad Zagreb (Gradski ured za poljoprivredu i šumarstvo, Gradski ured za gospodarstvo, Gradski ured za zdravstvo, rad, socijalnu zaštitu i branitelje, Gradski ured za obrazovanje, kulturu i šport), Primorsko-goranska županija, Zagrebačka županija (Upravni odjel za prosvjetu, kulturu, šport i tehničku kulturu, Upravni odjel za poljoprivredu, ruralni razvitak i šumarstvo, Županijski zavod za prostorno uređenje i zaštitu okoliša, Upravni odjel za zdravstvo i socijalnu skrb), Splitsko-dalmatinska županija, Vukovarsko-srijemska županija (Upravni odjel za školstvo, kulturu i šport, Upravni odjel za poljoprivredu i šumarstvo, Upravni odjel za lokalnu i područnu samoupravu), Sisačko-moslavačka županija (Upravni odjel za prosvjetu, kulturu i šport, Upravni odjel za poljoprivredu, šumarstvo i vodno gospodarstvo, Upravni odjel za zdravstvo i socijalnu skrb, Upravni odjel za zaštitu okoliša i prirode), Međimurska županija, Krapinsko-zagorska županija, Ličko-senjska županija, Karlovačka županija (Upravni odjel za zdravstvo i socijalnu skrb), Šibensko-kninska županija, Koprivničko-križevačka županija, Bjelovarsko-bilogorska županija, Osječko-baranjska županija, Dubrovačko-neretvanska županija, Varaždinska županija (Upravni odjel za zdravstvo i socijalnu skrb), Zadarska županija, Požeško-slavonska županija, Brodsko-posavska županija, Virovitičko-podravska županija i Istarska županija.

Od svih analiziranih slučajeva županija te gradskih ureda/upravnih odjela županija, samo Gradski ured za gospodarstvo Grada Zagreba nije u 2007. godini dodjeljivao financijska sredstva organizacijama civilnoga društva.

Potpora	N	%
da	31	96,9
ne	1	3,1
Ukupno	32	100



Ostali gradski uredi/upravni odjeli županije i županije financijska su sredstva dodjeljivala i to najčešće, u 71.0% slučajeva putem javnog natječaja, u 32.3% slučajeva putem javnog poziva za iskaz interesa za suradnju te u 51.6% slučajeva izvan natječaja, odlukom župana ili županijskog poglavarstva. Iznos dodijeljenih financijskih sredstava po županijama prikazan je u četvrtom dijelu izvješća.

Financijska sredstva dodjeljuju se putem:	N		%	
	da	ne	da	ne
javnog natječaja	22	9	71,0	29,0
javnog poziva za iskaz interesa za suradnju	10	21	32,3	67,7
izvan natječaja	16	15	51,6	48,4

### 6.1. Organizacije civilnoga društva kojima su namijenjene financijske potpore na razini županija u 2007. godini

Financijske potpore i na županijskoj se razini dodjeljuju prvenstveno udrugama. Naime, sve županije te upravni odjeli županija obuhvaćeni analizom sredstva su namijenili udrugama. U nešto manje od polovice analiziranih slučajeva sredstva su namijenjena vjerskim zajednicama te rjeđe, u 16% slučajeva, neformalnim građanskim inicijativama i sindikatima.

Organizacije civilnoga društva:	N		%	
	da	ne	da	ne
udruge	31	-	100,00	-
privatne zaklade	-	31	-	100,00
privatne ustanove	2	29	6,5	93,5
vjerske zajednice	15	16	48,4	51,6
neformalne građanske inicijative	5	26	16,1	83,9
sindikati	5	26	16,1	83,9
zadruga	1	30	3,2	96,8
lovačka i ribolovna društva	1	30	3,2	96,8
javne ustanove	1	30	3,2	96,8

### 6.2. Propisi na temelju kojih su dodijeljene financijske potpore na nivou županija u 2007. godini

Financijske se potpore u najvećem broju slučajeva dodjeljuju temeljem Zakona o udrugama (90,3% slučajeva), Zakona o športu i Zakona o tehničkoj kulturi (48,4% slučajeva) te Zakona o Hrvatskom Crvenom križu (29% slučajeva). Ostali propisi

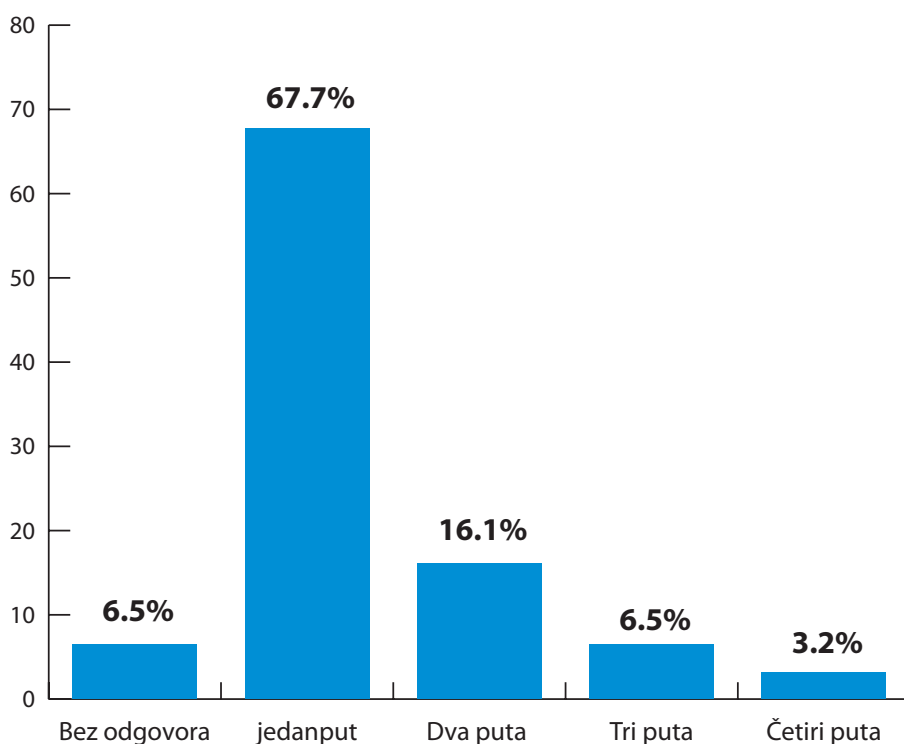
Propisi na temelju kojih se dodjeljuju financijske potpore	N		%	
	da	ne	da	ne
Zakon o udrugama	28	3	90,3	9,7
Zakon o športu	15	16	48,4	51,6
Zakon o humanitarnoj pomoći	2	29	6,5	93,5
Zakon o vjerskim zajednicama	8	23	25,8	74,2
Zakon o Hrvatskom Crvenom križu	9	22	29,0	71,0
Zakon o tehničkoj kulturi	15	16	48,4	51,6
Zakon o vatrogastvu	6	35	19,4	80,6
Zakon o financiranju javnih potreba u kulturi	8	23	25,8	74,2

Zakon o proračunu	1	30	3,2	96,8
Odluka o izvršavanju proračuna	2	29	6,5	93,5
Zakon o kulturi	1	30	3,2	96,8
Županijska odluka	5	26	16,1	83,9
pravilnik	1	30	3,2	96,8
Program razvitka poljoprivrede i šumarstva	1	30	3,2	96,8
Zakon o osnovnom školstvu	1	30	3,2	96,8
Zakon o srednjem školstvu	1	30	3,2	96,8
Zakon o zdravstvenoj zaštiti	2	29	6,5	93,5
Zakon o medijima	1	30	3,2	96,8
Zakon o socijalnoj skrbi	1	30	3,2	96,8
Akcijski plan za suzbijanje zlouporabe opojnih droga	1	30	3,2	96,8
Zakon o zaštiti okoliša	1	30	3,2	96,8
Zakon o hrvatskoj gorskoj službi spašavanja	1	30	3,2	96,8

### 6.3. Natječaj za dodjeljivanje financijskih potpora

Kao što je vidljivo iz navedene tablice, u 2007. godini natječaj je raspisan u 67,7% slučajeva jedanput godišnje.

Natječaj je u 2007. godini raspisan:	N	%
Bez odgovora	2	6,5
jedanput	21	67,7
Dva puta	5	16,1
Tri puta	2	6,5
Četiri puta	1	3,2
<b>Ukupno</b>	<b>31</b>	<b>100,0</b>

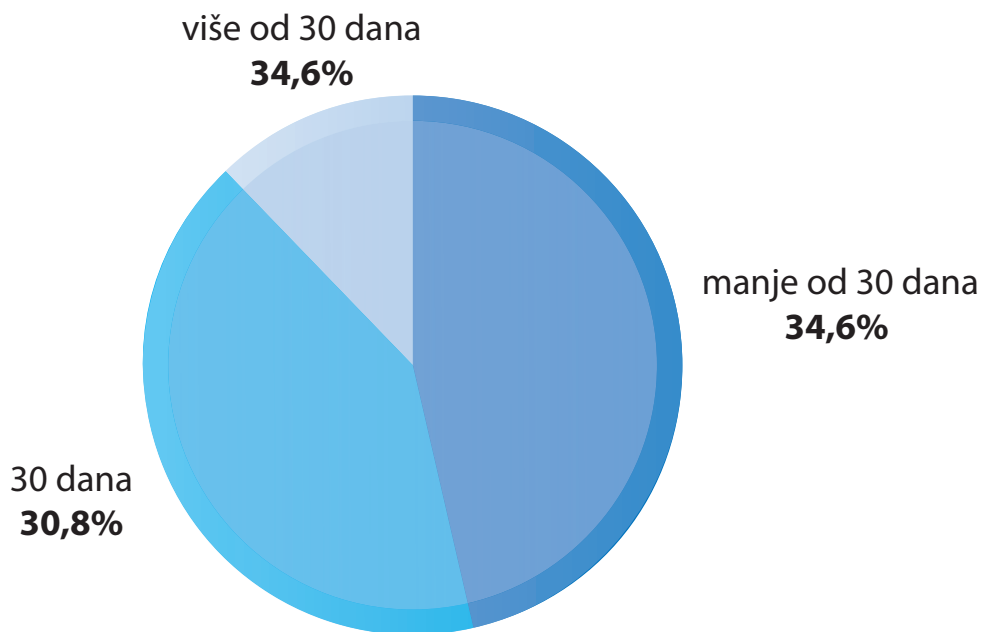


Natječaj je uglavnom objavljen u sredstvima javnog priopćavanja (93.3%) i na internetskoj stranici (83.3%).

Natječaj je objavljen:	N		%	
	da	ne	da	ne
u sredstvima javnog priopćavanja	28	2	93,3	6,7
na internetskoj stranici	25	5	83,3	16,7
na konferenciji za novinare	2	28	6,7	93,3
na oglasnoj ploči županije	1	29	3,3	96,7
dostava poziva gradovima/općinama i potencijalnim korisnicima	2	28	6,7	93,3

Natječaj je za prijavu organizacija civilnoga društva otvoren u podjednankom broju slučajeva manje od ili više od 30 dana (34.6% slučajeva) te u nešto manjem postotku točno 30 dana (30.6% slučajeva).

Natječaj je otvoren:	N	%
manje od 30 dana	9	34,6
30 dana	8	30,8
više od 30 dana	9	34,6
Ukupno	25	100,0



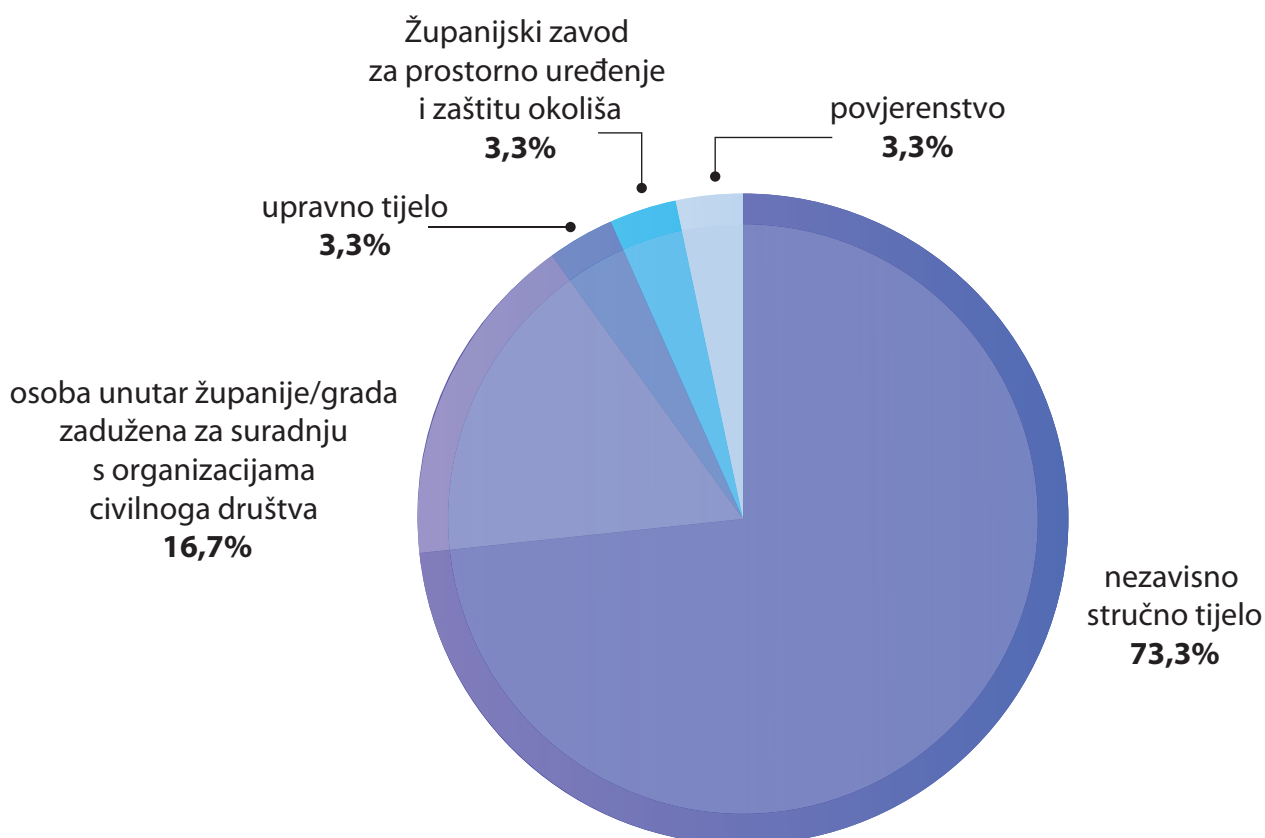
Natječajnu dokumentaciju i zaprimljene prijave organizacija civilnoga društva otvara u najvećem broju slučajeva osoba unutar županije zadužena za suradnju s organizacijama civilnoga društva (63.3% slučajeva). U 26.7% slučajeva prijave otvara nezavisno stručno tijelo.

Zaprimljene prijave otvara	N	%
nezavisno stručno tijelo	8	26,7
osoba unutar županije / grada zadužena za suradnju s organizacijama civilnoga društva	19	63,3
Županijski zavod za prostorno uređenje i zaštitu okoliša	1	3,3
Pisarnica	1	3,3
povjerenstvo	1	3,3
Ukupno	30	100,0

#### 6.4. Procjena prijavljenih programa i projekata organizacija civilnoga društva

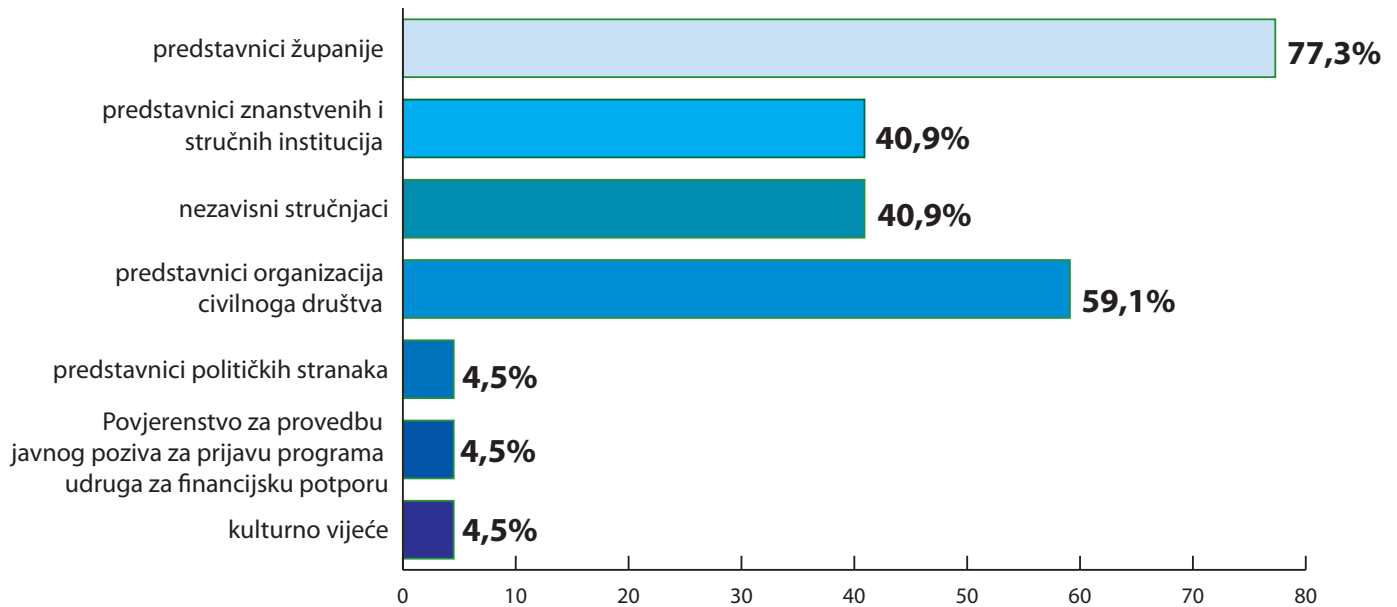
Prijavljene projekte i programe u 73.3 % slučajeva procjenjuje nezavisno stručno tijelo, a u 5 slučajeva osoba unutar županije zadužena za suradnju s organizacijama civilnoga društva.

Procjenu projekata obavlja:	N	%
nezavisno stručno tijelo	22	73,3
osoba unutar županije / grada zadužena za suradnju s organizacijama civilnoga društva	5	16,7
upravno tijelo	1	3,3
Županijski zavod za prostorno uređenje i zaštitu okoliša	1	3,3
povjerenstvo	1	3,3
Ukupno	30	100,0



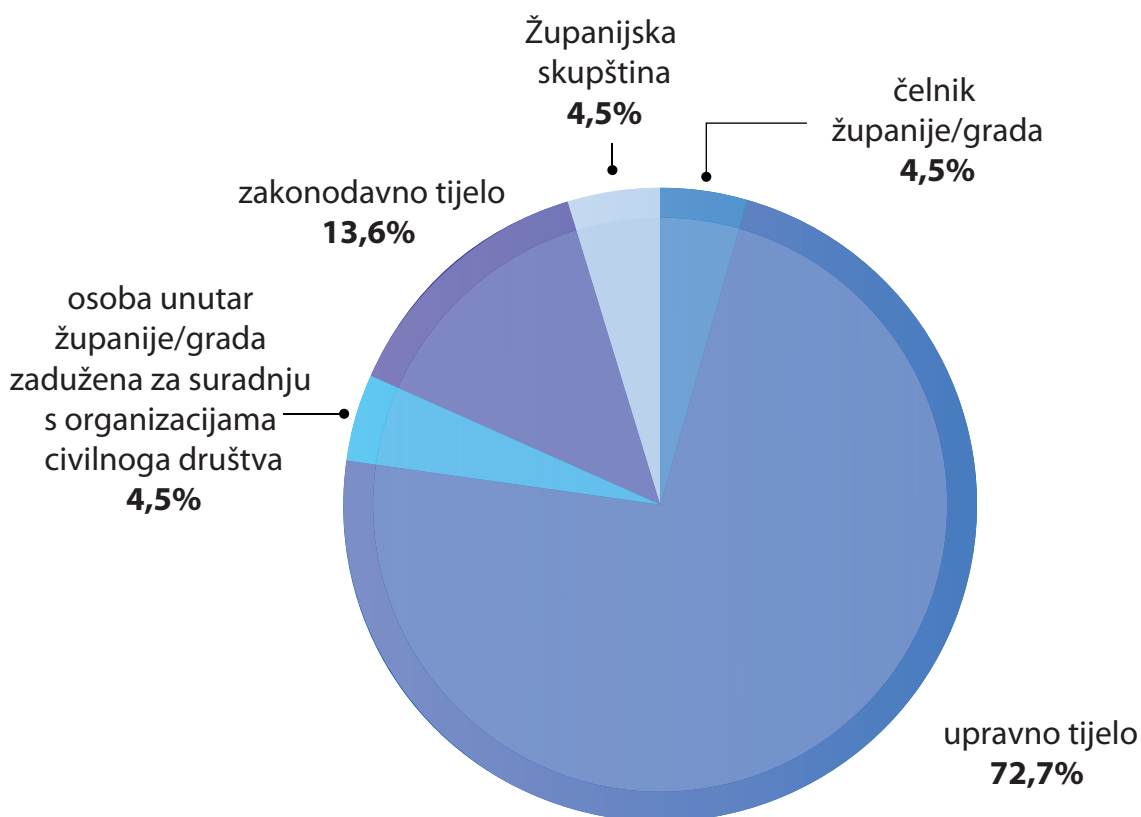
Nezavisno stručno tijelo najvećim dijelom čine predstavnici županije (77.3% slučajeva), u nešto više od polovice analiziranih slučajeva predstavnici organizacija civilnoga društva (59.1% slučajeva) te s podjednakim udjelom predstavnici znanstvenih i stručnih institucija te nezavisni stručnjaci (40.9% slučajeva).

Nezavisno stručno tijelo čine:	N	%
predstavnici županije	17	77.3
predstavnici znanstvenih i stručnih institucija	9	40.9
nezavisni stručnjaci	9	40.9
predstavnici organizacija civilnoga društva	13	59.1
predstavnici političkih stranaka	1	4.5
Povjerenstvo za provedbu javnog poziva za prijavu programa udruga za financijsku potporu	1	4.5
kulturno vijeće	1	4.5



Nezavisno stručno tijelo imenuje upravno tijelo u 72.7% slučajeva.

Nezavisno stručno tijelo imenuje:	N	%
čelnik županije / grada	1	4.5
upravno tijelo	16	72.7
osoba unutar županije / grada zadužena za suradnju s organizacijama civilnoga društva	1	4.5
zakonodavno tijelo	3	13.6
Županijska skupština	1	4.5
<b>Ukupno</b>	<b>22</b>	<b>100.0</b>



Konačno mišljenje o odobrenim finansijskim potporama organizacijama civilnoga društva donosi upravno tijelo u 64.5% slučajeva. U manjem broju slučajeva (12.9%) konačnu odluku donosi čelnik županije.

Konačnu odluku donosi:	N	%
čelnik županije / grada	4	12,9
upravno tijelo	20	64,5
nezavisno stručno tijelo koje je razmatralo projekte i programe	2	6,5
zakonodavno tijelo	3	9,7
županijska skupština	1	3,2
kulturno vijeće	1	3,2
<b>Ukupno</b>	<b>31</b>	<b>100,0</b>

### 6.5. Obavještavanje organizacija civilnoga društva o rezultatima natječaja i sklapanje ugovora o financiranju

Organizacije civilnoga društva o odobrenoj finansijskoj potpori ili neodobranju potpore obavještava se u 93.5% slučajeva pisanim putem. U polovici analiziranih slučajeva organizacije rezultati natječaja dostupni su na internetskim stranicama.

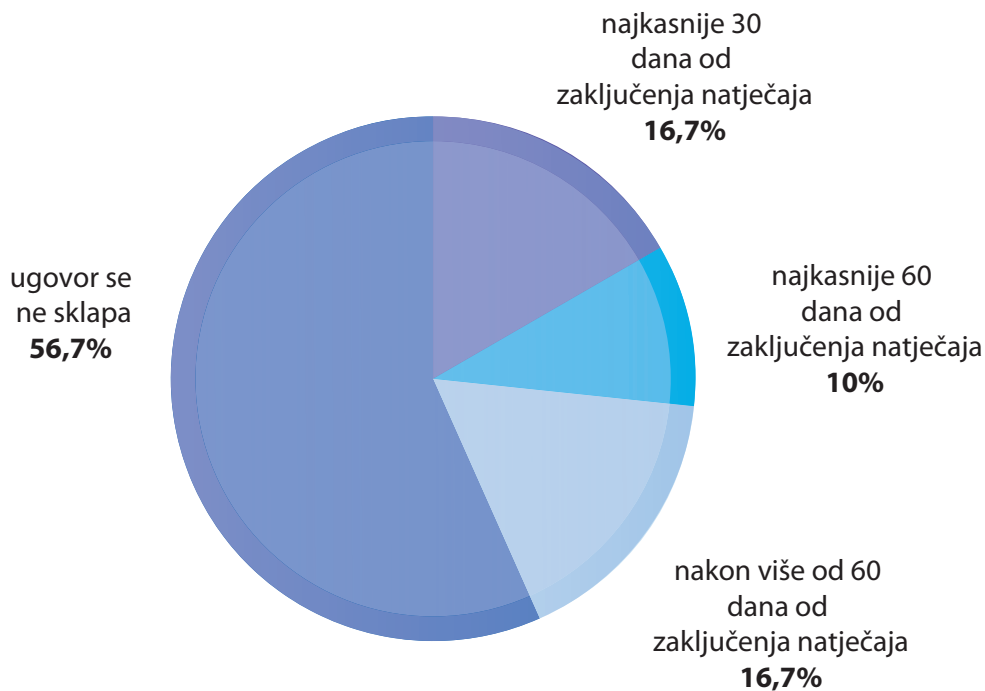
Obavještavanje o rezultatima natječaja:	N		%	
	da	ne	da	ne
pisanim putem	29	2	93,5	6,5
usmeno	6	25	19,4	80,6
objavom na internetskim stranicama	16	15	51,6	48,4

Rezultati o odobrenim finansijskim potporama projekata i programa organizacija civilnoga društva objavljuju se u 64.5% slučajeva na internetskoj stranici, u 35.5% slučajeva u sredstvima javnog priopćavanja, dok se rezultati ne objavljuju javno u 7 analiziranih slučajeva, odnosno 22.6% slučajeva.

Rezultati o finansijskim potporama objavljuju se:	N		%	
	da	ne	da	ne
u sredstvima javnog priopćavanja	11	20	35,5	64,5
na internetskoj stranici	20	11	64,5	35,5
na sjednici poglavarstva	1	30	3,2	96,8
ne objavljuju se javno	7	24	22,6	77,4

Ugovor se s organizacijama civilnoga društva kojima je odobrena finansijska potpora na nivou županija ne sklapa u nešto više od polovice analiziranih slučajeva (56.7%). U trinaest slučajeva ugovor se sklapa.

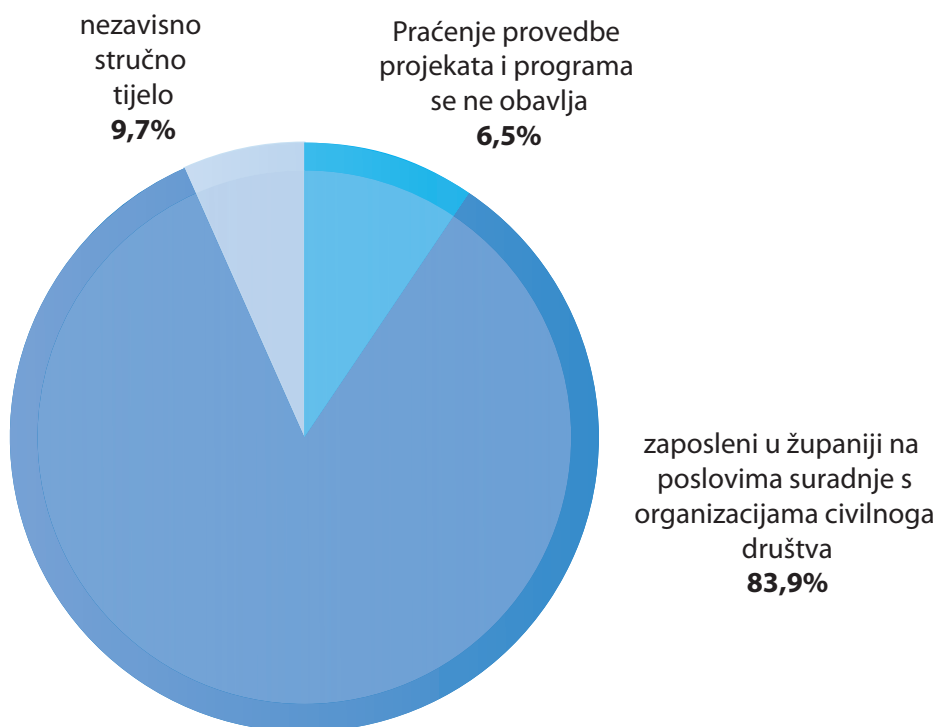
Ugovor se sklapa:	N	%
najkasnije 30 dana od zaključenja natječaja	5	16,7
najkasnije 60 dana od zaključenja natječaja	3	10,0
nakon više od 60 dana od zaključenja natječaja	5	16,7
ugovor se ne sklapa	17	56,7
<b>Ukupno</b>	<b>30</b>	<b>100,0</b>



### 6.6. Praćenje i vrednovanje odobrenih projekata i programa

Praćenje odobrenih projekata i programa organizacija civilnoga društva obavljaju u 83.9% slučajeva zaposleni u županiji na poslovima suradnje s organizacijama civilnoga društva.

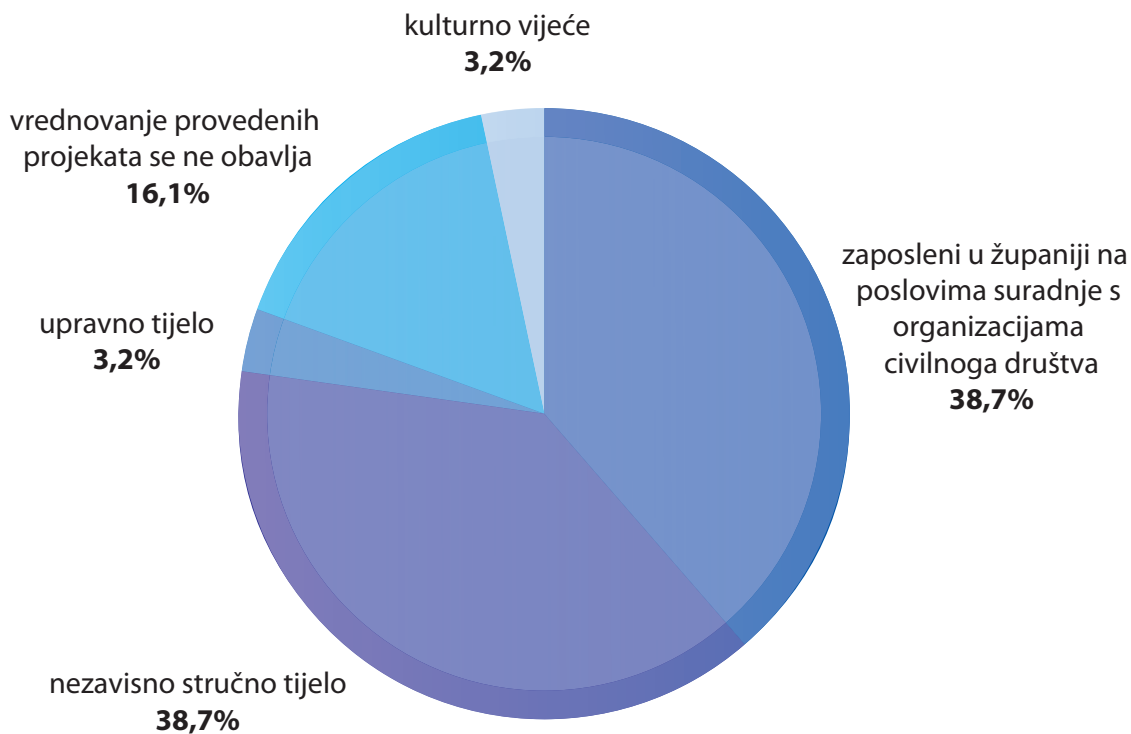
Praćenje odobrenih projekata obavlja:	N	%
nezavisno stručno tijelo	3	9.7
zaposleni u županiji na poslovima suradnje s organizacijama civilnoga društva	26	83.9
Praćenje provedbe projekata i programa se ne obavlja	2	6.5
<b>Ukupno</b>	<b>31</b>	<b>100.0</b>





Vrednovanje odobrenih projekata u istom broju slučajeva obavljaju zaposleni u županiji na poslovima suradnje s organizacijama civilnoga društva te nezavisno stručno tijelo (38.7%). U pet slučajeva vrednovanje provedenih programa se ne obavlja.

Vrednovanje odobrenih projekata obavlja:	N	%
nezavisno stručno tijelo	12	38.7
zaposleni u županiji na poslovima suradnje s organizacijama civilnoga društva	12	38.7
upravno tijelo	1	3.2
vrednovanje provedenih projekata se ne obavlja	5	16.1
kulturno vijeće	1	3.2
<b>Ukupno</b>	<b>31</b>	<b>100.0</b>



### 6.7. Troškovi nastali provedbom natječaja

Iznos troškova nastalih provedbom natječaja za dodjeljivanje financijskih sredstava organizacijama civilnoga društva prikazani su u tablici za svaku od županija.

Županija	Iznos troškova nastalih provedbom natječaja
Zagrebačka županija	17,000.00
Zagrebačka županija - Upravni odjel za prosvjetu, kulturu, šport i tehničku kulturu	56,468.76
Zagrebačka županija - Upravni odjel za poljoprivredu, ruralni razvitak i šumarstvo	30,000.00
Karlovačka županija - Upravni odjel za zdravstvo i socijalnu skrb	64,101.11
Sisačko-moslavačka županija - Upravni odjel za prosvjetu, kulturu i šport	2,160.00
Sisačko-moslavačka županija - Upravni odjel za zaštitu okoliša i prirode	10,000.00
Sisačko-moslavačka županija - Upravni odjel za poljoprivredu, šumarstvo i vodno gospodarstvo	5,500.00
Sisačko-moslavačka županija - Upravni odjel za zdravstvo i socijalnu skrb	4,071.62
Krapinsko-zagorska županija	14,015.49

Koprivničko-križevačka županija	6,000.00
Virovitičko-podravska županija	2,500.00
Požeško-slavonska županija	2,500.00
Zadarska županija	10,000.00
Osječko-baranjska županija	6,034.69
Splitsko-dalmatinska županija	20,000.00
Istarska županija	70,000.00
Međimurska županija	1,000.00
<b>Ukupno</b>	<b>321,351.67</b>

Troškovi se u 93.3% analiziranih slučajeva knjiže iz sredstava županije, a u 6.7% slučajeva iz sredstava namijenjenih za financijske potpore organizacijama civilnoga društva.

<b>Knjiženje troškova iz:</b>	<b>N</b>	<b>%</b>
sredstava županije	28	93.3
sredstava namijenjenih za financijske potpore organizacijama civilnoga društva	2	6.7
<b>Ukupno</b>	<b>30</b>	<b>100.0</b>

## 6.8. Prigovori

U 2007. godini samo su dvije županije, Virovitičko-podravska županija i Grad Zagreb – Gradski ured za zdravstvo, rad, socijalnu zaštitu i branitelje, zaprimile neki vid prigovora na objavljeni natječaj. Virovitičko – podravska županija zaprimila je jedan prigovor koji se odnosio na iznos dodijeljenih sredstava, dok je navedeni ured Grada Zagreba zaprimio dva prigovora, jedan na iznos dodijeljenih sredstava i jedan na rad tijela koje je ocjenjivalo projekte. Svi zaprimljeni prigovori su riješeni.

<b>prigovor</b>	<b>N</b>	<b>%</b>
da	2	6.5
ne	29	93.5
<b>Ukupno</b>	<b>31</b>	<b>100.0</b>

Zaprimljene prigovore na nivou županija u 58.6% slučajeva rješava upravno tijelo, u 27.6% slučajeva nezavisno tijelo koje je i ocjenjivalo projekte. U dva slučaja ne postoji tijelo koje rješava prigovore budući je odluka o odobrenim potporama konačna.

<b>Tijelo koje rješava prigovore</b>	<b>N</b>	<b>%</b>
nezavisno stručno tijelo koje je ocjenjivalo projekte	8	27.6
nezavisno stručno tijelo oformljeno za rješavanje prigovora	1	3.4
upravno tijelo	17	58.6
zakonodavno tijelo	1	3.4
odluka o odobrenim potporama je konačna	2	6.9
<b>Ukupno</b>	<b>29</b>	<b>100.0</b>

## III. Prikaz financijskih potpora na razini gradova

### 7. Pregled dodijeljenih financijskih potpora za projekte i programe organizacija civilnog društva u 2007. godini iz gradskih proračuna

U tablici su prikazana dodijeljena financijska sredstva za projekte i programe organizacija civilnog društva u 2007. godini iz gradskih proračuna. Sakupljeni su podaci za ukupno 120 gradova iz 20 županija Republike Hrvatske iz čijih je proračuna za organizacije civilnoga društva izdvojeno 439.330.869,58 kn. Najveći je iznos dodijeljen iz proračuna gradova Splitsko - dalmatinske županije, 74.087.321,23 kn te Primorsko - goranske županije (61,403,086.90 kn) i Istarske županije (53,615,180.95 kn).

Županija	Grad	Iznos	%
Koprivničko - križevačka županija	Đurđevac	1,054,965.00	11.84
	Koprivnica	4,376,200.82	49.12
	Križevci	3,477,620.00	39.04
	<b>Ukupno</b>	<b>8,908,785.82</b>	<b>100.00</b>
Požeško - slavonska županija	Lipik	1,460,678.69	15.47
	Pakrac	1,184,917.73	12.55
	Pleternica	759,596.00	8.05
	Požega	6,034,927.46	63.93
	<b>Ukupno</b>	<b>9,440,119.88</b>	<b>100.00</b>
Zagrebačka županija	Dugo Selo	2,371,948.61	8.0
	Ivanić Grad	597,700.00	2.0
	Jastrebarsko	135,000.00	0.5
	Samobor	7,332,272.00	24.6
	Sveti Ivan Zelina	519,500.00	1.7
	Velika Gorica	4,103,224.00	13.8
	Vrbovec	3,891,891.75	13.1
	Zaprešić	10,867,482.43	36.4
	<b>Ukupno</b>	<b>29,819,018.79</b>	<b>100.0</b>
Primorsko-goranska županija	Bakar	1,026,716.99	1.67
	Cres	1,805,831.44	2.94
	Crikvenica	5,354,000.00	8.72
	Čabar	2,251,748.00	3.67
	Kastav	2,638,000.00	4.30
	Kraljevica	850,000.00	1.38
	Krk	2,668,102.98	4.35
	Mali Lošinj	3,010,000.00	4.90
	Novi Vinodolski	5,955,700.00	9.70
	Opatija	4,099,150.00	6.68
	Rab	1,087,714.19	1.77
	Rijeka	30,455,623.30	49.60
	Vrbovsko	200,500.00	0.33
	<b>Ukupno</b>	<b>61,403,086.90</b>	<b>100.00</b>

Istarska županija	Buje	1,169,000.00	2.18
	Buzet	1,747,720.00	3.26
	Labin	2,434,950.00	4.54
	Novigrad (Istra)	1,133,300.00	2.11
	Pazin	1,253,220.00	2.34
	Poreč	12,182,326.80	22.72
	Pula	9,170,540.00	17.10
	Rovinj	6,225,900.00	11.61
	Umag	5,146,169.00	9.60
	Vodnjan	13,152,055.15	24.53
	<b>Ukupno</b>	<b>53,615,180.95</b>	<b>100.00</b>
Osječko-baranjska županija	Beli Manastir	2,157,096.80	6.48
	Belišće	376,590.00	1.13
	Donji Miholjac	1,743,266.23	5.24
	Đakovo	2,792,434.00	8.39
	Našice	4,019,977.94	12.07
	Osijek	20,277,766.00	60.91
	Valpovo	1,926,299.70	5.79
	<b>Ukupno</b>	<b>33,293,430.67</b>	<b>100.00</b>
Varaždinska županija	Ivanec	2,039,072.34	12.46
	Lepoglava	1,188,890.99	7.27
	Ludbreg	8,184,800.00	50.03
	Novi Marof	2,071,423.00	12.66
	Varaždin	1,373,870.00	8.40
	Varaždinske Toplice	1,500,654.00	9.17
	<b>Ukupno</b>	<b>16,358,710.33</b>	<b>100.00</b>
Zadarska županija	Biograd	1,867,000.00	7.50
	Nin	535,000.00	2.15
	Obrovac	693,550.00	2.78
	Zadar	21,811,954.00	87.57
	<b>Ukupno</b>	<b>24,907,504.00</b>	<b>100.00</b>
Šibensko - kninska županija	Drniš	1,489,000.00	13.23
	Knin	2,085,128.00	18.52
	Skradin	513,500.00	4.56
	Šibenik	4,824,950.00	42.86
	Vodice	2,346,000.00	20.84
	<b>Ukupno</b>	<b>11,258,578.00</b>	<b>100.00</b>
Splitsko - dalmatinska županija	Hvar	1,681,000.00	2.27
	Imotski	1,880,600.00	2.54
	Kaštela	10,607,171.00	14.32
	Komiža	196,300.00	0.26
	Makarska	2,729,000.00	3.68
	Sinj	600,000.00	0.81
	Solin	6,541,170.89	8.83
	Split	34,929,388.20	47.15
	Stari Grad	583,000.00	0.79
	Supetar	1,731,179.00	2.34
	Trilj	2,067,000.00	2.79
	Trogir	7,402,147.56	9.99
	Vis	677,000.00	0.91
	Vrgorac	1,175,364.58	1.59
	Vrlika	1,287,000.00	1.74
<b>Ukupno</b>	<b>74,087,321.23</b>	<b>100.00</b>	

Međimurska županija	Čakovec	731,000.00	38.54
	Mursko Središće	554,603.63	29.24
	Prelog	611,260.45	32.22
	Ukupno	1,896,864.08	100.00
Bjelovarsko - bilogorska županija	Bjelovar	50,000.00	0.83
	Čazma	1,046,097.00	17.33
	Daruvar	2,129,193.00	35.27
	Garešnica	1,516,515.00	25.12
	Grubišno Polje	1,294,500.00	21.45
	Ukupno	6,036,305.00	100.00
Krapinsko - zagorska županija	Donja Stubica	460,000.00	7.19
	Oroslavje	432,000.00	6.75
	Krapina	1,992,000.00	31.14
	Pregrada	864,914.00	13.52
	Zabok	2,073,000.00	32.40
	Zlatar	575,412.26	8.99
	Ukupno	6,397,326.26	100.00
Karlovačka županija	Duga Resa	2,020,901.57	10.62
	Karlovac	9,735,450.00	51.17
	Ogulin	6,153,195.27	32.34
	Ozalj	692,335.03	3.64
	Slunj	424,999.96	2.23
	Ukupno	19,026,881.83	100.00
Dubrovačko - neretvanska županija	Dubrovnik	19,143,000.00	72.27
	Korčula	1,945,887.00	7.35
	Metković	3,933,555.00	14.85
	Ploče	1,463,967.00	5.53
	Ukupno	26,486,409.00	100
Brodsko - posavska županija	Nova Gradiška	5,029,247.92	47.36
	Slavonski Brod	5,590,628.00	52.64
	Ukupno	10,619,875.92	100.00
Vukovarsko - srijemska županija	Ilok	60,000.00	0.48
	Vinkovci	5,661,500.00	45.08
	Vukovar	5,671,240.00	45.15
	Županja	1,166,991.00	9.29
	Ukupno	12,559,731.00	100.00
Virovitičko - podravska županija	Orahovica	960,250.00	25.74
	Slatina	2,040,305.49	54.68
	Virovitica	730,500.00	19.58
	Ukupno	3,731,055.49	100.00
Sisačko - moslavačka županija	Glina	1,150,763.00	7.19
	Hrvatska Kostajnica	771,552.96	4.82
	Kutina	3,122,000.00	19.51
	Novska	4,525,212.00	28.28
	Petrinja	3,401,200.00	21.25
	Sisak	3,032,801.00	18.95
	Ukupno	16,003,528.96	100.00
Ličko - senjska županija	Gospić	7,893,190.00	82.55
	Novalja	405,000.00	4.24
	Otočac	1,250,000.00	13.07
	Senj	14,000.00	0.15
	Ukupno	9,562,190.00	100.00

